


# Societate de Asigurări „ACORD GRUP” S.A.



## Situații Financiare Individuale

Intocmite în conformitate cu IFRS  
și Raportul auditorului independent  
pentru anul încheiat la 30 iunie 2018

### Coduri:

IDNO: 1002600007813  
CRIO: 40015661  
CUATM: 0110

CAEM: 6502  
COCM: 7774  
CFP: 15

## Cuprins

<b>RAPORUL CONDUCERII</b> .....	3
<b>BILANȚUL CONTABIL</b> .....	4
<b>RAPORTUL DE PROFIT ȘI PIERDERE</b> .....	5
<b>SITUAȚIA REZULTATULUI GLOBAL</b> .....	5
<b>RAPORTUL PRIVIND FLUXUL CAPITALULUI PROPRIU</b> .....	6
<b>RAPORUL PRIVIND FLUXUL MIJLOACELOR BĂNEȘTI</b> .....	7
<b>NOTE EXPLICATIVE LA SITUAȚIILE FINANCIARE</b> .....	8
1. INFORMAȚIE GENERALĂ .....	8
2. BAZELE PREZENTĂRII .....	9
3. POLITICI CONTABILE SEMNIFICATIVE .....	11
4. ESTIMĂRI ȘI RAȚIONAMENTE CONTABILE ESENȚIALE .....	11
5. MANAGEMENTUL RISCURILOR .....	28
6. IMOBILIZĂRI NECORPORALE .....	32
7. IMOBILIZĂRI CORPORALE .....	33
8. AVANSURI ACORDATE PE TERMEN LUNG .....	33
9. ACTIVE DIN OPERAȚIUNI DE REASIGURARE .....	33
10. CREAȚE DIN ASIGURĂRI .....	34
11. INVESTIȚII PĂSTRATE PÎNĂ LA SCADENȚĂ .....	35
12. ALTE CREAȚE .....	35
13. CHELTUIELI DE ACHIZIȚIE REPORTATE LEGATE DE ACTIVITATEA DE ASIGURARE .....	36
14. ALTE CHELTUIELI DE ACHIZIȚIE REPORTATE .....	36
15. STOCURI .....	36
16. NUMERAR ȘI ECHIVALENTE DE NUMERAR .....	36
17. CAPITAL SOCIAL .....	37
18. REYERVE DE CAPITAL .....	37
19. REYERVE ASOCIATE CONTRACTELOR DE ASIGURARE .....	37
20. BENEFICII ALE ANGAJAȚILOR .....	38
21. DATORII ASOCIATE CONTRACTELOR DE ASIGURARE .....	38
22. DATORII ASOCIATE CONTRACTELOR DE REASIGURARE .....	39
23. DATORII PRIVIND FURNIZORII ȘI ALTE DATORII ASIMILATE .....	40
24. IMPOZITUL AMÎNAT .....	40
25. DATORII CURENTE PRIVIND IMPOZITUL PE PROFIT .....	40
26. DATORII PRIVIND IMPOZITE CURENTE .....	41
27. PĂRȚI AFILIAATE .....	41
28. PRIME BRUTE SUBSCRISE .....	43
29. DESPĂGUBIRI ȘI ÎNDEMNIZAȚII DE ASIGURARE .....	45
30. VENITURI NETE DIN PRIME DE ASIGURARE .....	47
31. VENITURI NETE DIN MODIFICAREA REZERVELOR DE ASIGURARE .....	47
32. VENITURI DIN COMISIOANE DESERVIRE CONTRACTE .....	47
33. ALTE VENITURI DIN ACTIVITATEA DE ASIGURARE .....	47
34. CHELTUIELI CU DAUNELE, NETE DE REASIGURARE .....	47
35. VENITURI NETE DIN INVESTIȚII .....	47
36. VENITURI DIN FINANȚARE .....	47
37. CHELTUIELI DE ACHIZIȚIE PRIVIND COMISIOANE .....	48
38. ALTE CHELTUIELI DIN ACTIVITATEA DE ASIGURARE .....	48
39. CHELTUIELI CU MARKETINGUL .....	48
40. CHELTUIELI DE ADMINISTRARE .....	48
41. ALTE CHELTUIELI DE EXPLOATARE .....	48
42. REZULTATUL PE ACȚIUNE .....	48
43. EVENIMENTE CARE AU LOC DUPĂ PERIOADA DE RAPORTARE .....	49
44. LITIGII .....	49

## RAPORTUL CONDUCERII

În rezultatul activității de asigurare pe parcusul trimestrului I 2018, Societatea de Asigurare ACORD GRUP, a înregistrat un volum total de prime brute subscrise – 45,8 mln. lei, totodată, înregistrând cheltuieli cu titlul de despăgubire de asigurare – 23,6 mln. lei. La momentul actual, compania se poziționează pe locul 8 din totalul celor 15 companii de asigurare, după ponderea volumului de prime de asigurare subscrise anual.

Societatea de Asigurare ACORD GRUP rămâne a fi o companie financiar stabilă, care dispune de rata de solvabilitate sporită – 197,21% și coeficient de lichiditate ridicat – 1,72. Un factor important ce denota o subscriere calitativa a riscurilor de asigurare este rata daunei scăzuta, la nivel de companie – 51,5%. Totodată, pentru a reduce posibilitatea dezechilibrării procesului de dezvoltare și extindere a Societății de Asigurare ACORD GRUP S.A., compania și-a menținut strategia de reasigurare prudentă a riscurilor mari, astfel încât, în 2018 primele transmise în reasigurare au însumat 15,2 mil. lei. Evoluția rezervelor de asigurare a atins cota 49,8 mil. lei. Nu sunt deloc de ignorat nici aspectele privind numărul angajaților și cel al filialelor. Astfel, dacă în anul 2011 compania avea două filiale și 21 angajați, în anul 2013 cu 15 reprezentanțe, 77 angajați; 2018 – 17 reprezentanțe, 200 angajați.

Accionarii societății de asigurare Acord Grup sunt două companii locale cu capital autohton: Valan International Cargo Charter SRL (80,9%) și Belle Vue SRL (19,1%).

În cadrul procesului de activitate, Acord Grup abordează principii și practici transparente, oneste și echitabile. Astfel, în anul 2018 avem trasate câteva obiective, printre care sunt:

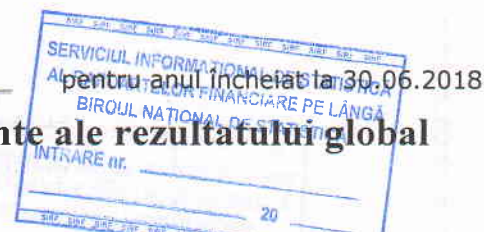
- Concentrarea unui personal calificat și competent, care ar permite o modelare eficientă de dezvoltate și extindere a companiei
- Menținerea unui grad scăzut a nivelului daunălității, prin subscriere prudentă și reasigurare calitativă.
- Ridicarea atractivității produselor de asigurare, prin onorarea la timp și în volum necesar a obligațiilor contractuale.
- Deschiderea noilor parteneriate strategice.
- Diversificarea portofoliului de asigurare.
- Sporirea eficientizării activelor companiei.

Președinte „ACORD GRUP” S.A.  
Gaiciuc Victor

**Situația poziției financiare**

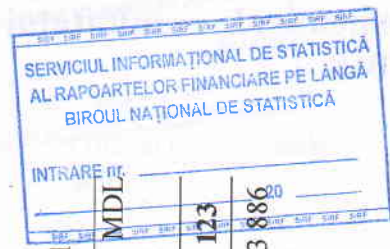
	Note	31.12.2017 MDL	30.06.2018 MDL
<b>ACTIVE</b>			
<b>Active imobilizate</b>			
Active necorporale	6	151 044	126 163
Imobilizări corporale	7	6 227 722	5 826 017
Avansuri acordate pe termen lung	8	0	0
Creante privind impozitul amânat	25	307 552	307 552
Active de reasigurare	9	29 764 063	15 153 291
Participare în fond comun și garanții financiare externe	16	10 573 370	10 052 461
<b>Total active imobilizate</b>		<b>47 023 751</b>	<b>31 465 484</b>
<b>Active curente</b>			
Investiții păstrate până la scadență	11	26 527 454	30 072 167
Creanțe din asigurări	10	5 310 834	12 807 743
Creanțe din asigurări preliminate	10	6 958 737	10 457 728
Alte împrumuturi și creanțe	12	25 131 976	21 869 340
Stocuri	14	76 798	86 504
Cheltuielile de achiziție amânate	13	3 464 333	3 465 420
Numerar și echivalente de numerar	15	7 039 811	7 900 687
<b>Total active curente</b>		<b>74 509 943</b>	<b>86 659 589</b>
<b>Total active</b>		<b>121 533 694</b>	<b>118 125 073</b>
<b>PASIVE</b>			
<b>Capital propriu</b>			
Capital social emis	17	37 000 075	37 000 075
Alte rezerve de capital	18	2 310 554	2 709 729
Rezultat reportat		7 983 494	6 533 886
<b>Total capital propriu</b>		<b>47 294 123</b>	<b>46 243 690</b>
<b>Datorii pe termen lung</b>			
Rezerva primei necîștigate	19	24 424 504	29 190 060
Rezerve de daune	19	38 264 111	20 659 677
Datorii privind impozitul amânat			
<b>Total datorii pe termen lung</b>		<b>62 688 615</b>	<b>49 849 737</b>
<b>Datorii curente</b>			
Datorii asociate contractelor de asigurare	21	1 521 226	1 706 978
Datorii curente contractelor de reasigurare	22	109 505	82 078
Datorii preliminate contractelor de reasigurare	22	4 198 764	8 287 251
Avansuri primite		0	0
Datorii privind furnizorii și alte datorii	23	3 330 046	10 261 611
Datorii privind impozite curente	24	281 561	370 427
Provizioane pentru cheltuieli și plăți preliminate		2 109 854	1 323 301
<b>Total datorii curente</b>		<b>11 550 956</b>	<b>22 031 646</b>
<b>Total capital propriu și datorii</b>		<b>121 533 694</b>	<b>118 125 073</b>

**Contul de profit sau pierdere si situatia altor elemente ale rezultatului global pentru exercitiul financiar incheiat la 30 iunie 2018**



	Note	30.06.2017 MDL	30.06.2018 MDL
<i>Prime de asigurare brute subscrise</i>	29	45 161 481	45 797 940
<i>Prime anulate</i>		( 1 159 989 )	( 324 107 )
<i>Prime de asigurare cedate în reasigurare</i>		( 18 499 094 )	( 15 249 410 )
<b>Prima netă subscrisă</b>	30	<b>25 502 398</b>	<b>30 224 423</b>
Modificarea netă a rezervelor de asigurare (+,-)	31	( 1 825 569 )	( 1 771 894 )
<b>Venituri nete din prime de asigurare</b>		<b>23 676 829</b>	<b>28 452 529</b>
Venituri din comisioane de deservire contracte	32	402 779	100 814
Alte venituri din activitatea de asigurare	33	2 822 359	513 903
<b>Venitul din subscrierea contractelor de asigurare</b>		<b>26 901 967</b>	<b>29 067 246</b>
Venituri nete din investiții (+,-)	35	715 288	991 621
Venituri nete din finanțare (+,-)	36	( 2 621 540 )	( 492 629 )
Alte venituri din exploatare		115 804	15 180
<b>Venituri</b>		<b>25 111 519</b>	<b>29 581 418</b>
Cheltuieli cu cereri de despăgubire		7 143 563	23 646 823
Recuperări despăgubiri de la reasigurători		( 1 091 332 )	( 17 668 037 )
<b>Cheltuieli nete cu cereri de despăgubire</b>	34	<b>6 052 231</b>	<b>5 978 786</b>
Cheltuieli de achiziție privind comisioane	37	6 960 343	9 668 276
Alte cheltuieli din activitatea de asigurare	38	3 405 417	3 415 587
Cheltuieli cu marketingul	49	79 874	97 940
Cheltuieli de administrare	40	3 658 168	3 737 333
Alte cheltuieli de exploatare	41	204 325	137 732
<b>Cheltuieli de achiziție, generale și administrative</b>		<b>14 308 127</b>	<b>17 056 868</b>
<b>Cheltuieli de exploatare</b>		<b>20 360 358</b>	<b>23 035 654</b>
<b>Profit (pierdere) înainte de impozitare</b>		<b>4 751 161</b>	<b>6 545 764</b>
Cheltuiala cu impozitul pe profit	25	0	11 878
<b>Profitul (pierdere) net al anului</b>		<b>4 751 161</b>	<b>6 533 886</b>
<b>Profitul net al anului</b>		<b>4 751 161</b>	<b>6 533 886</b>
<b>Alte elemente ale rezultatului global</b>			
Impozit pe venit amânat aferent altor elemente a rezultatului global			
Alte elemente ale rezultatului global aferente anului, fără impozit			
<b>Rezultat global al anului</b>		<b>4 751 161</b>	<b>6 533 886</b>

## Situția modificărilor în capitalurilor proprii la 30 iunie 2018



	Note	Capitalul social		Capital de rezervă		Rezultat reportat		Total	
		MDL	MDL	MDL	MDL	MDL	MDL	MDL	MDL
<b>Sold inițial la 01.01.2018</b>									
Rezultatul global aferent anului		37 000 075	2 310 554			7 983 494	47 294 123		
Profitul net al anului						6 533 886	6 533 886		
<b>Tranzacții cu acționarii</b>									
Acțiuni emise									
Transferuri la/din capital de rezerva			399 175			(399 175)			0
Dividende platite						(7 584 319)			(7 584 319)
<b>Total tranzacții cu acționarii</b>		-	399 175			(7 983 494)			(7 584 319)
<b>Sold la 30.06.2018</b>		<b>37 000 075</b>	<b>2 709 729</b>			<b>6 533 886</b>			<b>46 243 690</b>
<b>Sold inițial la 01.01.2017</b>									
Rezultatul global aferent anului		37 000 075	1 989 436			6 422 358	45 411 869		
Profitul net al anului						7 983 494	7 983 494		
<b>Tranzacții cu acționarii</b>									
Acțiuni emise									
Transferuri la/din capital de rezerva			321 118			(963 354)			(642 236)
Dividende platite						(5 459 004)			(5 459 004)
<b>Total tranzacții cu acționarii</b>		-	321 118			(6 422 358)			(6 101 240)
<b>Sold la 31.12.2017</b>		<b>37 000 075</b>	<b>2 310 554</b>			<b>7 983 494</b>	<b>47 294 123</b>		<b>45 411 869</b>

## Situatia fluxurilor de trezorerie

	30.06.2017 MDL	30.06.2018 MDL
<b>Fluxuri de numerar din activități de exploatare</b>		
Încasări bănești din prime de asigurare, de reasigurare primite și coasigurare	39 259 275	61 862 370
Plățile bănești privind prime de reasigurare cedate și coasigurare	( 11 846 897 )	( 12 811 600 )
Plăți bănești asigurătorilor (daune nete de încasările de regres, prime returnate aferent contracte reziliate)	( 5 700 888 )	( 23 544 402 )
Încasările bănești din partea reasigurătorilor (recuperări procentuale daune, prime returnate aferent contracte reziliate)	2 651 053	10 319 204
Încasări bănești din recuperări de daune (recuperări din încasările de regres)	1 240 771	493 088
Plăți comisioane achitate intermediarilor în asigurare	( 2 348 813 )	( 6 224 415 )
Plăți bănești salariaților și în numele salariaților (SAL, CNAS, CNAM, ImpVSAL)	( 5 903 058 )	( 6 646 397 )
Plata impozitului pe venit	( 913 160 )	( 628 440 )
Alte încasări / (plăți) nete ale mijloacelor bănești	( 3 004 329 )	( 3 645 420 )
<b>Numerar net din activități de exploatare</b>	<b>13 433 954</b>	<b>19 173 988</b>
<b>Fluxuri de numerar din activități de investiții</b>		
Încasări din ieșirea activelor imobilizate corporale și necorporale	0	58 020
Plăți pentru procurarea imobilizărilor corporale și necorporale	0	( 39 050 )
Dobânzi încasate	529 713	268 288
Dividende încasate		
Alte încasări (plăți) ale mijloacelor bănești	( 6 063 502 )	( 18 529 035 )
<b>Numerar net folosit în activitățile de investiții</b>	<b>( 5 533 789 )</b>	<b>( 18 241 777 )</b>
<b>Fluxuri de numerar din activități de finanțare</b>		
Încasări bănești privind creditele și împrumuturile	0	10 000
Păți bănești privind creditele și împrumuturile	0	
Plata dividendelor	0	0
Încasările bănești din emisiunile de acțiuni proprii		
Plăți bănești privind răscumpărarea acțiunilor proprii		
Alte încasări / (plăți) ale mijloacelor bănești		
<b>Numerar net folosit în activitățile de finanțare</b>	<b>0</b>	<b>10 000</b>
<b>Fluxul net al mijloacelor bănești din activitatea economico-financiară</b>	<b>7 900 165</b>	<b>942 211</b>
Încasări (plăți) excepționale ale mijloacelor bănești	0	0
Creștere / (scădere) netă a numerarului în perioada	7 900 165	942 211
Numerar și a echivalentelor de numerar la începutul perioadei	11 354 092	7 039 811
Câștiguri / (pierderi) din cursul de schimb aferente numerarului	( 1 067 781 )	( 81 335 )
<b>Numerar și a echivalentelor de numerar la sfârșitul perioadei</b>	<b>18 186 476</b>	<b>7 900 687</b>

Situații financiare sunt aprobate la 25 iulie 2018 și semnate de către:

GAICIUC Victor

Președinte

BOȘCA Natalia

Director departament financiar

## Note explicative la situațiile financiare

### 1. Informație generală

Societatea de Asigurare „ACORD GRUP” S.A. (în continuare „Societatea”) a fost fondată în noiembrie 2002 și înregistrată în conformitate cu legislația Republicii Moldova pe data de 05 noiembrie 2002 sub forma de societate cu răspundere limitată – „ACORD GRUP” SRL.

În temeiul Procesului verbal a „ACORD GRUP” SRL din 08 februarie 2012 și în conformitate cu Decizia Camerei Înregistrării de Stat al Republicii Moldova din 20 martie 2012, a avut loc reorganizarea Societății prin schimbarea formei Juridice de organizare din Societate de Asigurări „ACORD GRUP” S.R.L, IDNO 1002600007813, în Societate de Asigurări „ACORD GRUP” S.A., IDNO 1002600007813, aceasta din urmă fiind succesor al drepturilor și obligațiilor Societății de Asigurări „ACORD GRUP” S.R.L.

Adresa juridică a Societății este str. Bd.Decebal 80/1, mun. Chișinău, Republica Moldova, aici fiind plasat oficiul central.

Pe parcursul anului 2017 nu au avut loc operațiuni de majorare a capitalului statutar, astfel la 31 decembrie 2017 acesta constituia 37 000 075 lei.

Compania prestează servicii de asigurări directe și reasigurări în domeniul asigurări generale, în baza Licenței eliberate de Comisia Națională a Pieții Financiare (Seria CNPF, nr. 000683).

Principalele tipuri de asigurări oferite de Societate de Asigurări „ACORD GRUP” S.A. sunt:

- Asigurarea facultativă a autovehiculelor, echipamentului suplimentar, conducătorului auto și pasagerilor de accidente (AUTO CASCO);
- Asigurarea obligatorie de răspundere civilă a deținătorilor de autovehicule și vehicule electrice urbane;
- Asigurarea facultativă de răspundere civilă pentru pagubele produse de autovehicule;
- Asigurarea facultativă de răspundere civilă a transportatorilor auto (CMR);
- Asigurarea navelor aeriene (AERO CASCO);
- Asigurarea facultativă de răspundere civilă a proprietarilor de nave aeriene și transportatorilor aerieni;
- Asigurarea cheltuielilor de tratament medical în perioada aflării temporare peste hotare;
- Asigurarea facultativă de accidente – contractele individuale, familiale și colective din contul întreprinderii;
- Asigurarea facultativă a sănătății;
- Asigurarea facultativă a bunurilor (clădiri, construcții, utilaj, mărfuri, producție finită etc.);
- Asigurarea riscurilor financiare;
- Asigurarea responsabilității profesionale a persoanelor fizice și juridice;
- Asigurarea riscurilor de construcții – montaj, a răspunderii în fața terților la lucrările de construcții – montaj, angajamentelor de garanție după darea în exploatare;
- Asigurarea răspunderii serviciilor și proprietarilor de aeroporturi;
- Asigurare mărfuri transportate;
- Asigurare documente;
- Asigurarea obligatorie de răspundere civilă a transportatorilor față de călători;

Licențele pe toate genurile de activitate sunt în vigoare.

Numărul mediu de salariați la finele perioadei de gestiune constituie persoane, dintre care cumularzi externi.



## 2. Bazele prezentării

### Declarație de conformitate

În cadrul Societății, anul financiar începe de la 1 ianuarie și se încheie la 31 decembrie și include toate operațiile efectuate de Societate în această perioadă.

Toți indicatorii efectivi ce țin de activitatea Societății și care reflectă rezultatele financiare și economice ale activității Societății desfășurate pe parcursul anului financiar, sunt incluse și reflectate în rapoartele financiare ale anului financiar.

### 3. Politici contabile semnificative

Principalele politici contabile aplicate la întocmirea acestor situații financiare individuale conforme cu IFRS-urile, sunt prezentate în cele ce urmează. Aceste politici au fost aplicate în mod consecvent tuturor exercițiilor financiare prezentate, cu excepția cazurilor în care se specifică altfel.

Acest set de situații financiare este pregătit în conformitate cu Standardele Internaționale de Raportare Financiară. Societatea a adoptat raportarea financiară conform Standardelor Internaționale de Raportare Financiară la 31.12.2012.

#### a. Baza de prezentare

Prezentele situații financiare sunt întocmite în conformitate cu Standardele Internaționale de Raportare Financiară (IFRS). Aceste situații financiare reprezintă un set de situații financiare individuale ale Societății conform IFRS. Ele au fost întocmite în baza convenției privind costul istoric cu modificările în urma reevaluării terenurilor și a clădirilor, a investițiilor imobiliare, a activelor financiare disponibile pentru vânzare și a activelor și a pasivelor financiare (inclusiv a instrumentelor derivate) la valoarea justă prin profit sau pierdere.

Întocmirea situațiilor financiare în conformitate cu IFRS impune utilizarea anumitor estimări contabile esențiale. De asemenea, impune folosirea raționamentelor de către conducere în procesul de aplicare a politicilor contabile ale Societății.

#### b. Bazele evaluării

Situațiile financiare individuale sunt întocmite folosind principiul costului cu excepția instrumentelor financiare clasificate ca fiind disponibile pentru vânzare și terenurile și clădirile care sunt reevaluate la valoarea justă. Principiul valorii juste este aplicat, cu excepția activelor sau datoriilor pentru care valoarea justă nu poate fi stabilită în mod credibil.

Evaluarea activelor și datoriilor s-a efectuat astfel:

- Stocurile sunt evaluate la valoarea cea mai mică dintre cost și valoarea realizabilă netă.
- Imobilizările corporale sunt evaluate inițial:
  - la costul de achiziție, pentru cele procurate cu titlu oneros;
  - la valoarea de aport, pentru cele primite ca aport în natură la constituirea/majorarea capitalului social;
  - la valoarea justă de la data dobândirii, pentru cele primite cu titlu gratuit.

### 3. Politici contabile semnificative – continuare

#### b. Bazele evaluării - continuare

Recunoașterea ulterioară:

- Imobilizările necorporale au fost evaluate inițial la cost. După recunoaștere, imobilizările necorporale sunt contabilizate pe baza modelului bazat pe cost, adică la costul lor minus orice amortizare cumulată și orice pierderi din deprecieri cumulate.
- Numerarul și echivalentele de numerar sunt prezentate în bilanț la cost.
- Activele financiare și datoriile financiare sunt recunoscute inițial la valoarea lor justă plus, în cazul unui activ financiar sau al unei datorii financiare care nu este la valoare justă prin profit sau pierdere, costurile tranzacției care pot fi atribuite direct achiziției sau emiterii.

După recunoașterea inițială, activele financiare sunt recunoscute la valoarea justă printr-un cont de rezerve (rezerve din evaluarea la valoarea justă) din cadrul capitalurilor proprii fără nici o deducere a costurilor de tranzacție cu excepția:

- împrumuturilor și creanțelor care sunt evaluate la cost amortizat utilizând metoda dobânzii efective;
- investițiile păstrate până la scadență care sunt evaluate la cost amortizat utilizând metoda dobânzii efective;
- investițiile în instrumente de capitaluri proprii care nu au un preț cotate pe o piață activă și/sau valoarea justă nu pot fi evaluate în mod credibil și instrumentele financiare derivate care sunt legate de aceste investiții și care trebuie decontate prin livrarea de instrumente de capitaluri proprii necotate, care sunt evaluate la cost.

După recunoașterea inițială, datoriile financiare sunt evaluate la costul amortizat, utilizând metoda dobânzii efective.

#### c. Conversia în valută

##### c.1. Moneda funcțională și de prezentare

Elementele incluse în situațiile financiare ale entității și în notele explicative la acestea sunt măsurate folosind moneda de circulație în mediul economic principal în care își desfășoară activitatea entitatea respectivă („Monedă funcțională“). Situațiile financiare sunt exprimate în lei moldovenești (MDL), moneda de prezentare a companiei, sume care sunt rotunjite până la cel mai apropiat leu, cu excepția cazurilor în care se precizează altfel. Având în vedere rotunjirea, pot apărea unele variații/diferențe ne semnificative.

Cursul de schimb valutar oficial la sfârșitul anului este prezentat în tabelul de mai jos:

	31 decembrie 2017	30 iunie 2018
(în lei moldovenești pentru o unitate a valutei)		
Dolar SUA	17.1002	16.8430
EURO	20.4099	19.5261
RON	4.3889	4.1917
Rubla rusă	0.2969	0.2674

### 3. Politici contabile semnificative – continuare

#### c.2. Tranzacții și solduri

Tranzacțiile în valută sunt convertite în moneda funcțională folosind cursurile de schimb valutar valabile la data tranzacției. Câștigurile și pierderile din schimbul valutar rezultate în urma efectuării acestor tranzacții și din convertirea la cursurile de schimb valutar de la sfârșitul anului aferente activelor și pasivelor monetare exprimate în monede străine sunt recunoscute în contul de profit și pierdere, cu excepția cazurilor în care sunt amânate în alte elemente ale rezultatului global sub formă de elemente ce se califică drept instrumente de acoperire împotriva riscului asociat fluxurilor de trezorerie și de investiții nete.

Câștigurile și pierderile din schimbul valutar și care au legătură cu împrumuturile, numerarul și echivalentele de numerar sunt prezentate în contul de profit și pierdere la „Venit sau cost de finanțare“. Toate celelalte câștiguri și pierderi din schimbul valutar sunt prezentate în contul de profit și pierdere la „Alte venituri din exploatare“ sau la „Alte cheltuieli de exploatare“.

Modificările de valoare justă a titlurilor monetare exprimate în valută, clasificate ca disponibile pentru vânzare, sunt analizate între diferențele de conversie rezultate din modificarea costului amortizat al titlului și alte modificări ale valorii contabile a titlului de valoare. Diferențele de conversie aferente modificărilor de cost amortizat sunt recunoscute în contul de profit sau pierdere; alte modificări în valoarea contabilă sunt recunoscute la „Alte elemente ale rezultatului global“.

Diferențele de conversie aferente activelor și pasivelor financiare deținute la valoarea justă prin profit și pierdere sunt raportate ca parte din câștig sau pierdere la valoarea justă.

Diferențele de conversie aferente activelor financiare nemonetare cum ar fi capitalurile proprii clasificate ca active financiare disponibile pentru vânzare sunt incluse în „Alte elemente ale rezultatului global“.

#### d. Evenimentele ulterioare datei raportării

Evenimentele survenite după data perioadei de raportare - sunt evenimente, favorabile și nefavorabile, care au loc între finalul perioadei de raportare și data prezentării rapoartelor (situațiilor) financiare.

Aceste evenimente se clasifică în:

- evenimente care asigură dezvoltarea ulterioară a condițiilor care au existat înainte de data perioadei de raportare. Exemple de astfel de evenimente pot fi: falimentul debitorului, dacă la data perioadei de raportare procedura de faliment a fost inițiată; obținerea informațiilor de la compania de asigurări, care concretizează valoarea despăgubirii de asigurare, în privința căreia la finele perioadei de raportare se duceau tratative; realizarea stocurilor de mărfuri și materiale după finalul perioadei de raportare, indicând că calculul valorii realizabile nete a acestora la data perioadei de raportare nu a fost justificată; identificarea după data perioadei de raportare a unei erori semnificative, referitoare la perioada precedentă de raportare, etc.
- evenimente, care reflectă condiții apărute după data perioadei de raportare. Exemple de astfel de evenimente pot fi: reconstrucția, modernizarea, reutilarea tehnică, etc.; un proiect mare de achiziționare și realizare a mijloacelor fixe și a investițiilor financiare; incendii, accidente și alte situații excepționale, în urma cărora au fost distruse o mare parte din activele subiectului; schimbarea neplanificată (bruscă) a cursului valutei străine după data perioadei de raportare; reorganizarea subiectului; luarea deciziei privind

emisiunea de acțiuni și alte titluri de valoare; achiziționarea întreprinderii ca un complex de proprietăți; acțiuni ale autorităților publice; etc.

### 3. Politici contabile semnificative – continuare

Evenimentele care au loc între finalul perioadei de raportare și data prezentării rapoartelor financiare, indică necesitatea unor ajustări în rapoartele financiare sau dezvăluirea în notele explicative la acestea, sau nu sunt dezvăluite deloc.

În cazul în care evenimentele care au loc între finalul perioadei de raportare și data prezentării situațiilor financiare oferă informații suplimentare pentru concretizarea sumelor, care se referă la condițiile existente înainte de data perioadei de raportare, se fac ajustări la situațiile financiare.

Nu se efectuează corectări la rapoartele financiare în cazul în care evenimentele care au loc între finalul perioadei de raportare și data prezentării situațiilor financiare nu se referă la condițiile existente la finalul perioadei de raportare. De exemplu, în perioada cuprinsă între finalul perioadei de raportare și data prezentării situațiilor financiare a fost depistat furtul unor stocuri de mărfuri și materiale, cu toate acestea, nu vor fi efectuate corectări la situațiile financiare, întrucât furtul stocurilor de mărfuri și materiale nu are condițiile necesare la data perioadei de raportare. Acest eveniment va fi reflectat în situațiile financiare ale perioadei de raportare ulterioare.

Pentru evenimentele care au loc între finalul perioadei de raportare și data prezentării situațiilor financiare, dar care nu fac referință la condițiile existente la finalul perioadei de raportare, se efectuează dezvăluiri în notele la rapoartele financiare, în cazul în care aceste evenimente sunt semnificative pentru utilizatori în luarea deciziilor economice.

Caracterul semnificativ al evenimentelor, care au loc după finalul perioadei de raportare, se determină de către Societate, în mod independent, reieșind din principiile contabile de bază (convenții fundamentale de contabilitate), în conformitate cu care, informația este considerată semnificativă, dacă omiterea sau prezentarea eronată a acesteia poate afecta deciziile economice, ale utilizatorilor de informații, luate în baza rapoartelor financiare prezentate.

În situația când au loc concretizări a valorii dividendelor calculate preventiv (în avans), care revin asociaților Societății pentru exercițiul financiar, în perioada cuprinsă între finalul perioadei de raportare și data prezentării situațiilor financiare, este necesară efectuarea corectărilor la situațiile financiare pentru perioada de gestiune, întrucât pentru acest eveniment au existat condiții înainte de finalul perioadei de raportare (calculul preventiv al dividendelor). La calcularea dividendelor asociaților Societății, pentru perioada exercițiului financiar, în perioada cuprinsă între finalul perioadei de raportare și data prezentării situațiilor financiare, este necesar de a dezvălui acest fapt în notele la rapoartele financiare pentru perioada de raportare curentă. În cazul dezvăluirii sumelor anunțate ale dividendelor în notele la rapoartele financiare pentru perioada de raportare curentă, calculul acestora se efectuează din contul rezultatului nerepartizat al anilor precedenți și sunt reflectate în situațiile financiare ulterioare perioadei de raportare.

#### e. Entități asociate

Entități asociate sunt considerate toate entitățile asupra cărora Societatea exercită o influență semnificativă dar nu controlul, conferită în general de deținerea unei cote de 20% până la 50% din părțile sociale cu drept de vot.

Participațiile în entitățile asociate sunt contabilizate prin metoda de contabilitate a punerii în echivalență și sunt recunoscute inițial la cost. Participația Societății în entitățile asociate include fondul comercial (fără pierderile acumulate din depreciere) identificat în legătură cu achiziția.

### 3. Politici contabile semnificative – continuare

#### f. Imobilizări corporale

##### f.1. Recunoașterea și măsurarea

Imobilizările corporale cuprind în principal clădiri, mașini, ulitaj și echipament de lucru.

Terenurile și clădirile sunt prezentate la valoarea justă, pe baza evaluărilor efectuate periodic dar cel puțin odată la trei ani de către evaluatori externi independenți, mai puțin amortizarea ulterioară a clădirilor. Orice amortizare acumulată la data reevaluării este eliminată din valoarea contabilă brută a activului, iar valoarea netă este restabilită la valoarea reevaluată a activului. Celelalte active sunt declarate la costul istoric minus amortizarea și pierderile din depreciere. Costul istoric include cheltuiala care este atribuibă direct achiziției de bunuri. Costul mai poate conține și transferuri din alte elemente de rezultat global ale oricăror câștiguri / pierderi din calificarea acoperirilor împotriva riscului asociat fluxurilor de numerar aferent achiziției în valută a imobilizărilor corporale.

Cheltuielile de capital pentru imobilizările corporale în curs de execuție sunt capitalizate și amortizate odată ce activele sunt puse în funcțiune. Costul include cheltuielile care sunt direct atribuibile achiziției activului. Programele de calculator procurate care sunt integrate în echipament, sunt capitalizate ca parte a acestui echipament.

Atunci când părțile unui element a mijloacelor fixe au diferite durate de viață, ele sunt contabilizate ca elemente separate (componente majore) a mijloacelor fixe.

Diferențele în plus din reevaluare se reflectă în contabilitate la alte elemente ale rezultatului global și acumulată în capitalurile proprii cu titlu de surplus din reevaluare (cu excepția cazului în care creșterea compensează o descreștere din reevaluarea anterioară a aceluiași activ recunoscută anterior în profit sau pierdere, caz în care creșterea se recunoaște direct în profit sau pierdere).

Diferențele în minus din reevaluare se recunosc în profit sau pierdere (cu excepția cazului în care descreșterea compensează o creștere anterioară din reevaluare, acumulată în capitalurile proprii ca surplus din reevaluare, caz în care reducerea este recunoscută în alte elemente ale rezultatului global, micșorând surplusul din reevaluare). Surplusul din reevaluare inclus în capitalurile proprii aferent unui element de imobilizări corporale este transferat direct în rezultatul reportat atunci când activul este derecunoscut. Aceasta implică transferul întregului surplus atunci când activul este retras sau cedat. Transferurile din surplusul din reevaluare în rezultatul reportat nu se efectuează prin profit sau pierdere.

Costurile ulterioare sunt incluse în valoarea contabilă a activului recunoscute ca activ separat, după caz, numai atunci când este posibil ca societatea să aibă beneficii economice viitoare asociate elementului și când costul elementului respectiv poate să fie măsurat în mod viabil. Toate celelalte costuri de reparații și întreținere sunt trecute în contul de profit și pierdere în decursul perioadei financiare în care au fost suportate.

Un activ este depreciat atunci când valoarea sa contabilă depășește valoarea sa recuperabilă. Prin urmare, la fiecare dată de raportare, entitatea aplică testele de depreciere, astfel estimând valoarea recuperabilă a activelor

depreciate.

Valoarea contabilă a unui element de imobilizări corporale trebuie derecunoscută la cedare sau când nu se mai așteaptă nici un beneficiu economic viitor din utilizarea sau cedarea sa.

### 3. Politici contabile semnificative – continuare

#### f. Imobilizări corporale- continuare

##### f.2. Amortizarea

Amortizarea este înregistrată în contul de profit și pierdere conform metodei liniare de-a lungul duratei de viață utilă a fiecărei părți a unui element de imobilizare corporală și se include lunar în cheltuielile societății. Amortizarea unui activ începe când acesta este disponibil pentru utilizare, adică atunci când se află în amplasamentul și starea necesară pentru a putea funcționa în maniera dorită de conducere. Amortizarea unui activ încetează cel mai devreme la data când activul este clasificat drept deținut în vederea vânzării (sau inclus într-un grup destinat cedării care este clasificat drept deținut în vederea vânzării) în conformitate cu IFRS 5 și la data la care activul este derecunoscut. Prin urmare, amortizarea nu încetează când activul nu este utilizat sau este scos din uz, cu excepția cazului în care acesta este complet amortizat. Cu toate acestea, conform metodelor de amortizare bazate pe utilizare, cheltuielile de amortizare pot fi zero atunci când nu există producție.

Duratele de viață utilă pentru perioadele curente și comparative sunt următoarele:

Clădiri și construcții speciale	50-70 ani
Vehicule	5-15 ani
Echipament, mobilier și alte active	3-25 ani
Îmbunătățiri ale proprietăților în chirie	perioada contractului de chirie

Metodele de amortizare, duratele de viață utilă și valorile reziduale sunt reevaluate și ajustate fiecare an dacă e necesar.

Câștigurile și pierderile din înstrăinări sunt determinate prin compararea încasărilor cu valoarea contabilă. Acestea sunt incluse în contul de profit și pierdere ca venituri din exploatare. Când sunt vândute active reevaluate, sumele incluse în surplusul de reevaluare sunt transferate la rezultatul reportat.

#### g. Imobilizări necorporale

Pentru recunoașterea unui activ drept imobilizare necorporală presupune faptul că activul respectiv întrunește condițiile de recunoaștere a imobilizărilor necorporale. Activul dat trebuie evaluat inițial la cost în dependență de modalitatea de dobândire (procurare, cu titlu gratuit, ș.a.). Imobilizările necorporale, conform reglementărilor general acceptate nu pot fi dobândite prin schimburi de active, acestea fiind tratate ca livrări separate.

După recunoaștere, o imobilizare necorporală este contabilizată pe baza modelului bazat pe cost, adică la costul său minus orice amortizare cumulată și orice pierderi din deprecieri cumulate.

##### g.1. Programe informatice

Programele informatice licențiate sunt capitalizate pe baza costurilor suportate pentru a procura și pune în utilizare aceste programe. Aceste costuri sunt amortizate pe durata utilă de viață a activului (de obicei 3-5 ani). Amortizarea este recunoscută în profit și pierdere prin metoda liniară de-a lungul duratei de viață utilă.

Costurile asociate cu crearea și menținerea programelor informatice sunt recunoscute ca cheltuieli atunci când sunt suportate. Costurile asociate în mod direct cu producerea programelor informatice unice și identificabile supravegheate de societate, și care probabil că vor genera beneficii economice depășind costurile în mai puțin de un an, sunt valorificate ca imobilizări necorporale. Costurile directe includ costurile salariale legate de elaborarea programelor și o porțiune adecvată de cheltuieli relevante de întreținere.

### 3. **Politici contabile semnificative – continuare**

#### **g.2. Spoturile publicitare**

Spoturile publicitare sunt capitalizate pe baza costurilor suportate pentru procurarea lor. Aceste costuri sunt amortizate pe parcursul duratei estimate de derulare a spotului respectiv.

#### **g.2. Cheltuieli ulterioare**

Cheltuielile ulterioare aferente imobilizărilor necorporale sunt capitalizate doar atunci când ele majorează beneficiile economice viitoare încorporate în activul specific la care se referă. Toate alte cheltuieli sunt recunoscute ca cheltuieli în cadrul raportului de profit sau pierdere atunci când sunt suportate.

#### **h. Deprecierea activelor nefinanciare**

Valoarea contabilă a activelor non-financiare ale Societății, altele decât activele imobilizate deținute în vederea vânzării și creanțele privind impozitul amânat sunt revizuite la fiecare dată de raportare pentru a determina dacă există indicii de depreciere. Dacă careva astfel de indici există, atunci valoarea recuperabilă a activului este estimată.

O pierdere din depreciere este recunoscută dacă valoarea contabilă a unui activ sau a unei unități generatoare de numerar depășește valoarea ei recuperabilă. Pierderile din depreciere sunt recunoscute în raportul de profit și pierdere. Pierderile din depreciere recunoscute pentru unități generatoare de numerar sunt alocate întâi pentru a reduce valoarea contabilă a fondului comercial alocat unităților generatoare de numerar și apoi pentru a reduce valoarea contabilă al altor active în unitate (sau grup de unități) pe o bază de pro rata.

Valoarea recuperabilă a unui activ sau unități generatoare de venit este cea mai mare dintre valoarea de utilizare și valoarea justă minus costurile de vânzare. Pentru determinarea valorii de utilizare sunt actualizate fluxurile de trezorerie viitoare estimate la valoarea curentă utilizând o rată de actualizare ce reflectă rata de piață curentă de actualizare ajustată la riscurile specifice ale activului.

Pierderile din depreciere recunoscute în perioadele precedente sunt analizate la fiecare dată de raportare pentru a determina dacă pierderea s-a diminuat sau dacă nu mai există. O pierdere din depreciere se inversează doar dacă au fost schimbări în estimările utilizate pentru a determina valoarea recuperabilă. O pierdere din depreciere este inversată doar în măsura în care valoarea contabilă a activului nu depășește valoarea contabilă care ar fi fost determinată, net de amortizare sau depreciere, dacă nu ar fi fost recunoscută pierderea din depreciere.

#### **i. Active financiare**

Societatea recunoaște inițial împrumuturile și avansurile, depozitele, instrumentele de datorii emise și datoriile subordonate în ziua în care acestea au fost inițiate. Restul activelor și datoriilor financiare (inclusiv activele și datoriile desemnate la valoarea justă prin profit sau pierdere) sunt inițial recunoscute în ziua tranzacției,

atunci când societatea devine o parte a prevederilor contractuale ale instrumentului. Un activ financiar sau datorie financiară sunt măsurate inițial la valoarea justă plus, pentru un element ce nu e la valoarea justă prin profit sau pierdere, costurile tranzacționale ce sunt direct atribuibile la procurarea sau emiterea lor.

Societatea își clasifică totalitatea activelor și datoriilor financiare în următoarele categorii: la valoarea justă prin profit și pierdere, împrumuturi și creanțe, păstrate până la scadență și disponibile pentru vânzare. Clasificarea este determinată de conducere în momentul recunoașterii inițiale și depinde de scopul pentru care au fost dobândite activele.

### 3. Politici contabile semnificative – continuare

#### j. Active financiare - continuare

##### j.1. Clasificarea

*Active sau datorii financiare prin profit sau pierdere.* Această categorie are două sub-categorii: active sau datorii financiare disponibile pentru vânzare, și cele desemnate la valoarea justă prin profit și pierdere la inițiere. Un instrument financiar este clasificat în această categorie dacă este procurat în special cu scopul de încasare a profitului pe termen scurt sau dacă este desemnat în această categorie de către management. Elementele financiare la valoarea justă prin profit și pierdere includ instrumente de capital propriu și instrumente derivate deținute de societate pentru managementul riscului în calitate de instrument de hedging al riscurilor.

*Împrumuturi și creanțe.* Împrumuturile și creanțele reprezintă active financiare non-derivate, cu plăți fixe sau determinabile care nu sunt cotate pe piața activă și care sunt diferite de cele pe care societatea intenționează să le vândă imediat sau pe termen scurt sau pe care le-a desemnat la valoarea justă prin profit sau pierdere sau care sunt disponibile pentru vânzare. Creanțele rezultate din contractele de asigurare sunt, de asemenea, clasificate în această categorie și sunt analizate din punct de vedere al deprecierei în cadrul analizei deprecierei împrumuturilor și a creanțelor.

*Active financiare păstrate pînă la scadență.* Investițiile financiare păstrate până la scadență sunt active financiare non-derivate cu plăți fixe sau determinabile și cu scadențe fixe, în privința cărora conducerea societății are intenția și capacitatea de a le păstra până la scadență, altele decât:

- Cele pe care Societatea le desemnează în momentul recunoașterii inițiale ca fiind la valoarea justă prin profit și pierdere;
- Cele pe care Societatea le desemnează ca fiind disponibile pentru vânzare; și
- Cele care întrunesc definiția împrumuturilor și a creanțelor.

În cadrul investițiilor păstrate pînă la scadență societatea va include instrumente de datorie emise de Ministerul de Finanțe, Banca Națională a Moldovei sau un alt instrument de datorie (de exemplul instrumentele de datorie corporative).

Dobânzile la investițiile păstrate până la scadență sunt incluse în contul de profit și pierdere și sunt raportate în cadrul rezultatului din activitatea de investiții, adică în cadrul poziției „Venituri nete din investiții“. În cazul suportării unei deprecierei, aceasta este raportată ca deducere din valoarea contabilă a investiției și recunoscută în contul de profit și pierdere în cadrul rezultatului din activitatea de investiții, adică în poziția „Venituri nete din investiții“.



**Active financiare disponibile pentru vânzare.** Activele financiare disponibile pentru vânzare sunt acele active financiare care sunt desemnate ca disponibile pentru vânzare sau nu sunt clasificate ca credite sau avansuri, investiții păstrate până la scadență sau active financiare la valoarea justă prin profit sau pierdere. Activele financiare disponibile pentru vânzare includ investiții în instrumente de capitaluri proprii și alte active financiare ce nu sunt la valoarea justă prin profit sau pierdere sau păstrate până la scadență, adică sunt activele care societatea le-a desemnat ca fiind desemnate vânzării, exclusiv acele instrumente care implică elemente de management (hedging) al riscului care sunt clasificate ca în categoria activelor financiare pentru tranzacționare.

### 3. Politici contabile semnificative – continuare

#### j. Active financiare - continuare

##### j.2. Recunoaștere și evaluare

Achizițiile și vânzările de active financiare sunt recunoscute la data tranzacției - dată la care societatea se angajează să achiziționeze sau să vândă activul.

Activele financiare sunt recunoscute inițial la valoarea lor justă plus, în cazul tuturor activelor financiare neînregistrate la valoarea justă prin contul de profit sau pierdere, costurile de tranzacție care sunt direct atribuibile achiziționării acestora.

Activele financiare înregistrate la valoare justă prin contul de profit sau pierdere sunt recunoscute inițial la valoarea justă, iar costurile de tranzacție sunt înregistrate drept cheltuieli în contul de profit și pierdere.

Activele financiare disponibile pentru vânzare și cele la valoare justă prin profit și pierdere sunt, prin urmare, înregistrate la valoarea justă. Împrumuturile și creanțele, precum și activele financiare păstrate până la scadență sunt evaluate la costul amortizat folosindu-se metoda dobânzii efective.

Câștigurile și pierderile decurgând din modificarea valorii juste a categoriei „active financiare la valoare justă prin contul de profit și pierdere” sunt incluse în contul de profit și pierdere în perioada în care apar. Venitul reprezentând dividende din active financiare la valoare justă prin profit și pierdere este recunoscut în contul de profit și pierdere ca făcând parte din alte venituri atunci când este stabilit dreptul grupului de a le încasa.

Modificările în valoarea justă a titlurilor de valoare monetare și nemonetare clasificate drept disponibile la vânzare sunt recunoscute în alte elemente ale rezultatului global.

Atunci când titlurile de valoare clasificate drept disponibile la vânzare sunt vândute sau depreciate, ajustările valorii juste acumulate recunoscute în alte elemente ale rezultatului global sunt incluse în contul de profit și pierdere drept câștiguri nete obținute din active financiare.

Dobânda la titlurile de valoare disponibile pentru vânzare și calculată prin metoda dobânzii efective este recunoscută în contul de profit și pierdere. Dividendele din instrumentele de capital propriu disponibil pentru vânzare sunt recunoscute în contul de profit și pierdere atunci când se stabilește dreptul societății de a le încasa. Ambele sunt incluse pe rândul de venituri din investiții.

**Evaluarea la cost amortizat.** Costul amortizat al unui activ financiar sau al unei datorii financiare este valoarea la care activul financiar sau datoria financiară este evaluat(ă) la recunoașterea inițială minus rambursările de principal, plus sau minus amortizarea cumulată utilizând metoda dobânzii efective pentru fiecare diferență dintre valoarea inițială și valoarea la scadență, și minus orice reducere (directă sau prin utilizarea unui cont de provizion) pentru depreciere sau imposibilitatea de recuperare.

**Evaluarea la valoarea justă.** Valoarea justă este valoarea pentru care ar putea fi tranzacționat un activ sau decontată o datorie, între părți interesate și în cunoștință de cauză, în cadrul unei tranzacții desfășurate în condiții obiective. Atunci când este posibil Societatea măsoară valoarea justă a unui instrument utilizând prețurile cotate pe o piață activă pentru acel instrument.

Dacă piața pentru un instrument financiar nu este activă, Societatea determină valoarea justă utilizând o tehnică de evaluare. Tehnicile de evaluare includ utilizarea informațiilor din tranzacții recente desfășurate în condiții obiective de piață, între părți interesate și în cunoștință de cauză, dacă acestea sunt disponibile, cu privire la valoarea justă actuală a unui alt instrument care este foarte similar, la analiza fluxurilor de trezorerie actualizate și la modelele de evaluare a opțiunilor. Tehnica de evaluare aleasă utilizează la maximum intrările de date de pe piață și se bazează cât mai puțin posibil pe intrările de date specifice Societății. Ea încorporează toți factorii pe care participanții de pe piață i-ar lua în considerare la stabilirea prețului și este conformă cu metodologiile economice acceptate pentru stabilirea prețului instrumentelor financiare.

### **3. Politici contabile semnificative – continuare**

#### **j. Active financiare - continuare**

Societatea ajustează tehnicile de evaluare și testează validitatea lor utilizând prețuri din tranzacții actuale observabile pe piață pentru același instrument sau pe baza oricăror informații de piață care sunt disponibile și observabile.

Cea mai bună dovadă a valorii juste a unui instrument financiar la recunoașterea inițială este prețul tranzacției, adică valoarea justă a contravalorii primite sau plătite, cu excepția cazului în care valoarea justă a acelui instrument este evidențiată prin compararea cu alte tranzacții curente observabile pe piață pentru același instrument (adică fără modificarea sa) sau pe baza unei tehnici de evaluare ale cărei variabile includ doar informații de pe piețele observabile.

Atunci când prețul tranzacției oferă cea mai bună evidență a valorii juste la recunoașterea inițială, instrumentul financiar este măsurat inițial la prețul tranzacției, iar orice diferență între acest preț și valoarea obținută inițial pe baza unui model de evaluare este recunoscută ulterior în profit și pierdere conform unei baze potrivite pe durata instrumentului, dar nu mai târziu decât când evaluarea este susținută în întregime de datele observabile ale pieței, sau tranzacția este finisată.

Prețul de piață cotelat corespunzător pentru un activ deținut sau o datorie care va fi emisă este de obicei prețul de ofertă și, pentru un activ care urmează a fi dobândit sau pentru o datorie deținută, este prețul cerut. Atunci când Societatea are active și datorii care au riscuri de piață care se compensează, ea poate utiliza prețurile medii de pe piață ca bază pentru stabilirea valorilor juste pentru pozițiile de risc care se compensează și poate aplica prețul de ofertă sau pe cel cerut poziției nete deschise, după cum este cazul. Valorile juste reflectă riscul de credit a unui instrument și includ ajustări în dependență de riscul de credit al Societății și de contrapartidă când este necesar. Estimările de valoare justă obținute din modele sunt ajustate pentru alți factori, așa cum sunt riscul de lichiditate sau incertitudini de model, în măsura în care Societatea crede că un participant al pieței ar lua în considerare la determinarea prețului tranzacției.

**j.3. Derecunoașterea**

Societatea derecunoaște un activ financiar la stingerea dreptului de a încasa mijloace bănești de pe urma activului, sau ea transferă dreptul de a încasa mijloace bănești de pe urma activului în o tranzacție în care riscurile și beneficiile ce rezultă din posesia activului financiar sunt transferate. Orice participare în activul financiar transferat care e creată sau reținută de Societate este recunoscută ca un activ sau datorie separată.

La derecunoașterea unui activ financiar, diferența dintre valoarea contabilă a activului (sau valoarea contabilă alocată porțiunii transferate a activului), și suma (i) contravalorii primite (inclusiv orice activ primit minus orice datorie asumată) și (ii) orice câștiguri sau pierderi cumulative care au fost recunoscute în alte elemente ale rezultatului global sunt recunoscute în profit sau pierdere.

Datoria financiară este derecunoscută în cazul când obligația aferentă datoriei se stinge, expiră sau este achitată.

Societatea efectuează tranzacții prin intermediul cărora ea transferă activele recunoscute în situația poziției financiare, dar reține fie toate riscurile și beneficiile activelor transferate, sau o porțiune a lor. Dacă toate sau în mod substanțial toate riscurilor sunt reținute, atunci activele transferate nu sunt derecunoscute din situația poziției financiare. Transferul activelor cu menținerea tuturor riscurilor sau menținerea în mod substanțial a tuturor riscurilor și beneficiilor include, spre exemplu, tranzacțiile de împrumut și răscumpărare.

Drepturile și obligațiile păstrate în transfer sunt recunoscute separat ca active sau datorii. În cazul transferurilor în care controlul asupra activelor este păstrat, Societatea continuă să recunoască activul în măsura în care ea continuă implicarea, determinat de gradul în care ea este expusă la schimbările în valoarea activelor transferate.

**3. Politici contabile semnificative – continuare****j. Active financiare - continuare**

Societatea de asemenea derecunoaște active în momentul în care estimează că acestea nu mai pot fi colectate.

**j.4. Reclasificarea activelor financiare**

Activele financiare de alt tip decât împrumuturile și creanțele pot fi reclasificate în afara categoriei „păstrate pentru tranzacționare“ numai în situații rare decurgând dintr-un eveniment unic, care este neobișnuit și foarte puțin probabil să se repete în viitorul apropiat. De asemenea, societatea poate alege să reclasifice activele financiare care ar întruni definiția de împrumuturi și creanțe în afara categoriilor „păstrate pentru tranzacționare“ sau „disponibile pentru vânzare“, dacă are intenția și capacitatea de a deține aceste active financiare în viitorul apropiat sau până la scadență la data reclasificării.

Reclasificările se realizează la valoarea justă valabilă la data reclasificării. Valoarea justă devine noul cost sau costul amortizat, după caz, și nu se mai realizează nicio inversare a câștigurilor sau a pierderilor din valoarea justă înregistrate înainte de data reclasificării. Ratele de dobândă efective ale activelor financiare reclasificate în categoriile „împrumuturi și creanțe“ și „păstrate până la scadență“ sunt determinate la data reclasificării. Alte creșteri ale valorilor estimate ale fluxurilor de numerar ajustează ratele de dobândă efectivă în perspectivă.

**j.5. Compensarea instrumentelor financiare**

Activele și obligațiile financiare sunt compensate și sunt prezentate la valoarea netă în situația poziției

financiare, atunci și doar atunci, când Societatea are un drept legal de a compensa valorile înregistrate și există intenția de a le deconta în bază netă, sau de a realiza activul și achita obligația simultan.

#### **j.6. Deprecierea activelor**

*Active financiare contabilizate la costul amortizat.* Societatea evaluează, la finalul fiecărei perioade de raportare, dacă există dovezi obiective pentru deprecierea unui activ financiar sau a unui grup de active financiare. Un activ financiar sau un grup de active financiare este depreciat și se suportă pierderi de depreciere dacă și numai dacă există dovezi obiective de depreciere ca urmare a unui sau mai multor evenimente care au apărut după recunoașterea inițială a activului (un „eveniment generator de pierdere”) și că respectivul eveniment (sau evenimente) generator de pierderi are un impact asupra fluxurilor de numerar viitoare estimate ale activului financiar sau ale grupului de active financiare, care poate fi estimat în mod viabil.

Societatea evaluează mai întâi dacă există dovezi obiective de depreciere semnificative individual pentru fiecare dintre activele financiare. Dacă stabilește că nu există nici o dovadă obiectivă de depreciere pentru un activ financiar evaluat individual, indiferent dacă sunt semnificative sau nu, Societatea include activul într-un grup de active financiare cu caracteristici similare ale riscului de credit și le evaluează colectiv din punct de vedere al deprecierei. Activele evaluate individual din punct de vedere al deprecierei și pentru care este sau continuă să fie recunoscută o pierdere din depreciere nu sunt incluse în evaluareacolectivă din punct de vedere al deprecierei.

Dacă există dovezi obiective că s-a suportat o pierdere din depreciere pentru împrumuturile și creanțele sau din participațiile păstrate până la scadență înregistrate la costul amortizat, valoarea pierderii este evaluată ca fiind diferența dintre valoarea contabilă a activului și valoarea actualizată a fluxurilor de numerar viitoare estimate (excluzând viitoarele pierderi de credit suportate) decontate la rata dobânzii efective inițiale a activului financiar.

Valoarea contabilă a activului este redusă prin utilizarea unui cont de provizion pentru depreciere, iar

### **3. Politici contabile semnificative – continuare**

#### **Deprecierea activelor - continuare**

valoarea pierderii este recunoscută în contul de profit și pierdere. Dacă o investiție păstrată până la scadență sau un împrumut are o rată a dobânzii variabilă, rata de scont pentru evaluarea oricărei pierderi din depreciere este rata dobânzii efective curente stabilite în conformitate cu contractul. Ca mijloc practic, societatea poate evalua deprecierea pe baza valorii juste a unui instrument folosind prețul pieței observabile.

În scopul evaluării colective a deprecierei, activele financiare sunt grupate pe baza caracteristicilor privind riscul de credit (adică pe baza procesului de punctare al Societății ce ia în calcul tipul de activ, domeniul, poziția geografică, situația restanțelor și alți factori relevanți). Acele caracteristici sunt relevante în estimarea fluxurilor de numerar viitoare pentru grupurile de astfel de active prin aceea că indică capacitatea debitorului de a achita toate sumele datorate în baza termenilor contractuali privind instrumentul de datorie evaluat.

Dacă, într-o perioadă ulterioară, valoarea pierderii din depreciere scade, iar scăderea poate fi pusă în mod obiectiv în relație cu un eveniment produs după recunoașterea deprecierei (cum ar fi îmbunătățirea cotei de credit), pierderea din depreciere recunoscută anterior este inversată prin ajustarea contului de provizion pentru depreciere. Valoarea reluării este recunoscută în contul de profit și pierdere.

## **k. Active și obligații din operațiuni de reasigurare**

Contractele încheiate de Societate cu reasiguratorii, în baza cărora Societatea este despăgubită pentru pierderile din unul sau mai multe contracte emise de Societate și care respectă cerințele de clasificare pentru contractele de asigurare sunt clasificate drept contracte de reasigurare deținute. Contractele care nu îndeplinesc aceste cerințe de clasificare sunt clasificate ca active financiare. Beneficiile la care are dreptul Societatea conform contractelor sale de reasigurare sunt recunoscute ca active din reasigurare. Aceste active constau în solduri pe termen scurt de la reasiguratorii, precum și în creanțe pe termen lung care depind de cererile de despăgubire estimate și de beneficiile care decurg din contractele de reasigurare aferente. Sumele recuperabile de la sau datorate reasiguratorilor sunt evaluate în concordanță cu sumele asociate contractelor de asigurare reasigurate și în conformitate cu termenii fiecărui contract de reasigurare. Datoriile (rezervele) din reasigurare constau în primele de plată pentru contractele de reasigurare și sunt, recunoscute ca o cheltuială la scadență.

Societatea își evaluează activele de reasigurare pentru depreciere trimestrial. Dacă există probe obiective că activul de reasigurare este depreciat, Societatea reduce valoarea contabilă a activelor de reasigurare la valoarea recuperabilă și recunoaște respectiva pierdere din depreciere în contul de profit și pierdere. Societatea colectează dovezi obiective pentru deprecierea activului folosind același proces adoptat pentru activele financiare deținute la costul amortizat. Pierderea din depreciere se calculează cu aceeași metodă folosită în cazul acestor active financiare.

## **l. Creanțele și datoriile aferente contractelor de asigurare**

Creanțele și datoriile sunt recunoscute la subscriere. Acestea includ sumele datorate de către agenți, brokeri și titularii de contracte. Dacă există probe obiective că creanța de asigurare este depreciată, Societatea reduce ca atare valoarea contabilă a creanței de asigurare și recunoaște respectiva pierdere din depreciere în contul de profit și pierdere. Societatea colectează dovezile obiective conform cărora o creanță din asigurare este depreciată utilizând același proces adoptat în cazul împrumuturilor și al creanțelor. Pierderea din depreciere se calculează cu aceeași metodă folosită în cazul activelor financiare.

## **m. Recuperări din vânzarea bunurilor salvate și din subrogări**

O parte dintre contractele de asigurare permit Societății să recupereze / vândă proprietăți

## **3. Politici contabile semnificative – continuare**

deteriorate) obținute în urma soluționării unei daune (de exemplu, bunuri salvate). Societatea poate, de asemenea, avea dreptul de a căuta să obțină de la terți plata unora dintre sau a tuturor costurilor înregistrate ca urmare a soluționării daunelor (de exemplu, subrogare).

Estimările recuperărilor din salvare sunt incluse sub formă de deducere în evaluarea datoriei asociate contractului de asigurare pentru daune, iar bunul salvat este recunoscut în alte active la stingerea datoriei. Reducerea este suma ce poate fi recuperată în mod rezonabil din înstrăinarea bunului.

Recuperările aferente drepturilor de subrogare sunt incluse, de asemenea, sub formă de deducere în evaluarea datoriei asociate contractului de asigurare pentru daune, iar bunul salvat este recunoscut în alte active după stingerea datoriei. Reducerea constă în evaluarea sumei ce poate fi recuperată din acțiunea intentată împotriva terțului răspunzător.

## **n. Împrumuturi**

Împrumuturile sunt recunoscute inițial la valoarea justă, fără costurile de tranzacție suportate. Împrumuturile sunt ulterior declarate la costul amortizat; orice diferență dintre încasări (fără costurile de tranzacție) și valoarea de răscumpărare este recunoscută în contul de profit și pierdere pe perioada împrumuturilor folosind metoda dobânzii efective. Comisiunile achitate la constituirea facilităților de împrumut sunt recunoscute drept cost de tranzacție al împrumutului în măsura în care este probabil ca unele sau toate facilitățile să fie trase. În acest caz, comisionul este amânat până când se efectuează tragerea. În măsura în care este probabil ca unele sau toate facilitățile să fie trase, comisionul este capitalizat ca plată anticipată pentru serviciile de lichiditate și amortizat pe perioada facilității la care se referă.

## **o. Numerar și echivalente de numerar**

Numerarul și echivalentele de numerar conțin balanța numerarului disponibil și a numerarului în tranzit, balanțe nerestricționate deținute la bănci, active financiare foarte lichide cu scadențe inițiale de mai puțin de trei luni, care sunt supuse unui risc nesemnificativ de modificare a valorii juste și sunt utilizate de Societate la gestionarea angajamentelor de scurtă durată. Numerarul și echivalentele de numerar sunt contabilizate la cost în situația poziției financiare.

## **p. Provizioane pentru alte datorii și cheltuieli**

Un provizion este recunoscut dacă, ca rezultat a unui eveniment trecut, Societatea are o obligație prezentă legală sau implicită ce poate fi estimată fiabil, și este probabil că o ieșire de resurse încorporând beneficii economice va fi necesară pentru decontarea obligațiilor.

Provizioanele sunt determinate prin actualizarea fluxurilor de trezorerie viitoare așteptate la o rată care reflectă aprecierea curentă de piață a valorii timpului și, dacă e necesar, a riscurilor specifice datoriei.

Un provizion este recunoscut pentru contractele cu titlu oneros atunci când beneficiile anticipate de a fi obținute de Societate din un contract sunt mai mici decât costurile necesare pentru a îndeplini obligația conform condițiilor contractului. Provizionul este măsurat la valoarea curentă a valorii mai joase dintre costurile anticipate de terminare a contractului și costurile nete anticipate de continuare a contractului. Înainte de stabilirea unui provizion, Societatea recunoaște o pierdere din depreciere pentru activele asociate cu acest contract.

Provizioanele se reanalizează la finalul perioadei de raportare și se ajustează astfel încât să reflecte cea mai bună estimare curentă. În cazul în care nu mai este probabilă ieșirea de resurse care încorporează beneficii economice, provizionul trebuie anulat.

## **3. Politici contabile semnificative – continuare**

### **q. Beneficiile pe termen scurt ale angajaților**

Beneficiile pe termen scurt ale angajaților includ îndemnizații, salarii, prime și contribuții la asigurările sociale. Obligațiile privind beneficiile pe termen scurt ale angajaților sunt evaluate pe o bază neactualizată și sunt înregistrate ca cheltuială atunci când sunt suportate. Societatea înregistrează o datorie pentru suma așteptată de a fi plătită pentru planurile pe termen scurt de participare la profit și prime în numerar dacă Societatea are o obligație prezentă legală sau implicită de a plăti această sumă ca rezultat a serviciilor prestate în trecut de angajat, și obligația

poate fi estimată fiabil.

#### **r. Planuri de contribuții determinate**

Un plan de contribuții determinate este un plan de beneficii post-angajare conform căruia o entitate plătește contribuții unei entități separate și nu va avea obligații legale sau implicite de a plăti alte sume. Obligațiile privind contribuțiile pentru planurile de contribuții determinate sunt recunoscute ca cheltuială în profit și pierdere atunci când sunt suportate.

Societatea face plăți către Casa Națională de Asigurări Sociale și către Campania Națională de Asigurări în Medicină pentru angajații ei pentru beneficii: pensii, asigurare medicală, ajutor de șomaj. Toți angajații Societății sunt membri și sunt obligați legal să facă contribuții determinate (incluse în contribuțiile sociale) către planul de pensii de stat din Moldova (un plan de stat de contribuții determinate). Toate contribuțiile relevante către planul de pensii de stat din Moldova sunt recunoscute ca cheltuială în profit și pierdere atunci când sunt suportate. Totodată, Societatea nu operează un plan independent de pensii și, ca consecință, nu are alte obligații privind pensiile.

#### **s. Capital social**

Părțile sociale sunt clasificate drept capital social atunci când nu există nici o obligație de a transfera numerarul sau alte active. Costurile incrementale atribuibile în mod direct emiterii de instrumente de capital propriu sunt declarate în capitalul propriu sub forma deducerii din încasări fără impozit.

În cazul în care Societatea achiziționează capitalul social propriu (acțiuni proprii), contraprestația achitată, inclusiv orice costuri incrementale direct atribuibile (fără impozitele pe venit) achitate, sunt deduse din capitalurile proprii atribuibile deținătorilor de capital propriu al Societății. Dacă aceste părți sociale sunt ulterior vândute, emise din nou sau altfel înstrăinate, orice plată încasată este inclusă în capitalul propriu atribuibil deținătorilor de capital propriu al Societății, fără costurile incrementale direct atribuibile și efectele impozitului pe profit aferente.

Dividendele pentru acțiunile ordinare sunt recunoscute ca datorie în perioada în care ele sunt declarate.

#### **t. Repartizarea dividendelor**

Repartizarea dividendelor către acționarii Societății este recunoscută ca o datorie în situațiile financiare în perioada în care dividendele sunt aprobate de Adunarea Generală a Acționarilor Societății.

#### **u. Impozitul pe profit**

Impozitul pe profit pentru anul curent conține impozitul curent și cel amânat. Impozitul pe profit este recunoscut în profit și pierdere cu excepția cazului când el se atribuie la elementele recunoscute direct în capital sau în alte elemente ale rezultatului global.

Impozitul curent este impozitul așteptat de plătit pentru venitul impozabil pentru an, utilizând rate ale

### **3. Politici contabile semnificative – continuare**

#### **u. Impozitul pe profit - continuare**

impozitului ce au fost adoptate sau în mare măsură aprobate la data raportării, și orice ajustare la impozitele ce urmează a fi achitate pentru anii precedenți.

Impozitul amânat este determinat utilizând metoda datoriei în situația poziției financiare, care e cauzat de diferențele temporare dintre valorile contabile a activelor și pasivelor pentru raportarea financiară și valorile utilizate conform scopurilor fiscale. Nu se calculează impozit amânat pentru următoarele diferențe temporare: fondul comercial ce nu se deduce în scopuri fiscale, recunoașterea inițială a activelor și datoriilor care nu afectează profitul contabil sau fiscal, și diferențe ce rezultă din investiții în companii subsidiare în măsura în care ele probabil nu se vor inversa în viitorul previzibil.

Pe parcursul anului 2017 rata impozitului pe venit a constituit 12%.

Suma impozitului pe venit amânat se bazează pe metoda de decontare prevăzută a valorilor contabile a activelor și datoriilor, utilizând ratele de impozitare aprobate sau în mare măsură aprobate la data raportării. Creanța privind impozitul pe profit este recunoscută doar în măsura în care este probabil că profiturile fiscale viitoare vor fi disponibile pentru care creanța poate fi utilizată. Creanțele privind impozitul pe venit sunt reduse în măsura în care nu este probabil că beneficiile aferente vor fi realizate.

## **v. Recunoașterea veniturilor**

### **Prime subscrise**

Primele brute subscrise includ valoarea primelor brute încasate și de încasat, aferente contractelor de asigurare în vigoare (pentru care a început perioada de acoperire a riscului asigurat). Valoarea primelor brute de încasat, aferente contractelor de asigurare cu începutul perioadei de asigurare în exercițiile financiare ulterioare sunt recunoscute ca venituri anticipate cu trecerea în componența primelor brute subscrise la data intrării în vigoare a contractului de asigurare.

În situația în care durata contractului de asigurare este mai mare de un an, prima brută subscrisă reprezintă valoarea primelor brute încasate și de încasat, pe contractele de asigurare în vigoare, aferente unui an calendaristic din cadrul contractului de asigurare (prima anuală), cu excepția contractelor cu primă unică pentru întreaga perioadă acoperită de asigurare, pentru care prima brută subscrisă reprezintă valoarea primei brute unice aferente întregului contract de asigurare.

Pentru contractele de asigurare încheiate în valută străină, primele brute subscrise sunt recunoscute în MDL la cursul de schimb oficial istoric din data subscrierii.

### **Alte venituri**

Veniturile se constată și se reflectă în rapoartele financiare conform metodei specializării exercițiilor în perioada de gestiune în care s-au produs, indiferent de momentul primirii efective a mijloacelor bănești.

Venitul din vânzări se constată la livrarea activelor și transmiterea drepturilor de proprietate cumpărătorului.

Veniturile sunt reflectate în raportul profit și pierderi separat pe tipuri de activități – operațională (de exploatare), de investiții și financiară.

## **w. Venituri și cheltuieli legate de dobânzi**

Veniturile și cheltuielile legate de dobândă pentru toate instrumentele financiare purtătoare de dobândă, inclusiv de cele evaluate la valoarea justă prin profit și pierdere, sunt recunoscute în cadrul rezultatului din activitatea de investiții în contul de profit și pierdere, adică în poziția „Venituri nete din investiții folosind metoda ratei efective a dobânzii”. Când o creanță este depreciată, Societatea reduce valoare contabilă la valoarea sa recuperabilă, care este fluxul de trezorerie viitor estimat actualizat la rata dobânzii efective a instrumentului și



continuă compensarea actualizării ca venit din dobânzi.

#### x. Părți afiliate

O parte este considerată afiliată, dacă aceasta fie prin deținerea de acțiuni, drepturi contractuale, relații de familie sau prin alte metode are abilitatea de a exercita o influență semnificativă sau controlul asupra politicilor financiare și de exploatare a Societății.

#### 4. Estimări și raționamente contabile esențiale

Pregătirea situațiilor financiare individuale în conformitate cu IFRS presupune utilizarea din partea conducerii a unor estimări, judecăți și ipoteze ce afectează aplicarea politicilor contabile precum și valoarea raportată a activelor, datoriilor, veniturilor și cheltuielilor. Estimările și ipotezele asociate acestor estimări sunt bazate pe experiența istorică precum și pe alți factori considerați rezonabili în contextul acestor estimări. Rezultatele acestor estimări formează baza judecăților referitoare la valorile contabile ale activelor și datoriilor care nu pot fi obținute din alte surse de informații. Rezultatele obținute pot fi diferite de valorile estimărilor.

Estimările și ipotezele ce stau la baza lor sunt revizuite periodic. Revizuirile estimărilor contabile sunt recunoscute în perioada în care estimarea este revizuită, dacă revizuirea afectează doar acea perioadă, sau în perioada în care estimarea este revizuită și perioadele viitoare, dacă revizuirea afectează atât perioada curentă cât și perioadele viitoare.

Modificarea estimărilor, prin natura ei nu are legătură cu perioadele anterioare și nu reprezintă corectarea unei erori.

Prin excepție de la modul de prezentare a efectului modificării estimării arătat mai sus, dacă o astfel de modificare dă naștere la modificări ale activelor și datoriilor sau capitalurilor, efectul modificării se va prezenta prin ajustarea activelor, datoriilor sau capitalurilor proprii în perioada modificării.

Principalele componente ale prezentelor situații financiare individuale la care se referă aceste estimări sunt:

- Cheltuielile de achiziție;
- Datoriile provenite din operațiuni de asigurare / reasigurare;
- Primele cedate;
- Rezervele tehnice;
- Clasificarea activelor și datoriilor financiare;
- Estimarea deprecierei activelor financiare;
- Datoriile aferente contractelor de leasing financiar;
- Estimarea impozitului curent pe profit;
- Estimarea impozitului amânat pe profit;
- Provizioane pentru beneficiile angajaților.

##### a. Cheltuieli de achiziție

Cheltuielile de achiziție sunt acele cheltuieli care intervin în procesul de vânzare a polițelor (ocasionate de încheierea contractelor de asigurare). Cheltuielile de achiziție includ comisioane, cheltuieli variabile aferente emiterii și subscrierii de polițe, care sunt direct legate de activitatea operațională a Societății. În general, cheltuielile de achiziție amânate (reportate) reprezintă proporția costurilor de achiziție care corespunde rezervei de primă

necăştigate.

#### 4. Estimări și raționamente contabile esențiale - continuare

##### a. Cheltuieli de achiziție - continuare

Cheltuielile de achiziție amânate (reportate) sunt calculate pentru fiecare poliță. Pentru primele încasate în avans se înregistrează comisionul plătit în avans.

Alte costuri de achiziție sunt înregistrate ca și cheltuieli ale perioadei de gestiune în care au intervenit.

Cheltuielile cu comisioanele sunt înregistrate în contrapartidă cu datoria către intermediarii în asigurări, în baza contractelor de mandat existente, sau datoria aferentă personalului propriu, în baza contractelor de muncă, și a polițelor încheiate, pentru care au fost recunoscute primele brute subscrise. Datorită faptului că sumele sunt exigibile conform contractelor de mandat și de muncă, pentru cheltuielile cu comisioanele sunt înregistrate cheltuieli amânate (reportate), care se diminuează pe măsura expirării riscului asigurat și obținerea profitului din contractele de asigurare încheiate.

##### b. Daune

Daunele întâmplare cu privire la activitatea de asigurări generale includ toate daunele întâmplare în perioada exercițiului financiar, fie că sunt raportate sau nu în această perioadă.

Rezervele pentru daune nesoluționate, calculate pe baza estimărilor individuale și a metodelor statistice, sunt determinate pe baza costului estimat aferent plății tuturor daunelor întâmplare până la data bilanțului (încheierii exercițiului financiar) dar soluționate la această dată, indiferent că sunt raportate sau nu, inclusiv cu toate cheltuielile suplimentare aferente regularizării daunelor.

Recuperările din reasigurări sunt prezentate separat în bilanțul contabil, ca active, și anume, ca cota reasuratorului în daunele întâmplare.

Suma brută a rezervei de daune nesoluționate (cele avizate și neavizate) și a recuperărilor de la reasiguratorii (cotele reasiguratorilor) și din regrese sunt estimate cu un grad înalt de certitudine și înregistrate în perioadele producerii evenimentului asigurat, datoria finală aferentă daunelor poate fi influențată de evenimente și informații ulterioare datei raportării și poate fi diferită de rezervele constituite inițial. Ajustările rezervelor sunt efectuate în mod permanent și sunt reflectate în situațiile financiare pentru perioada în care ajustarea se efectuează (ne ținând cont de perioada producerii evenimentului asigurat). Metodele folosite și estimările efectuate sunt revizuite în mod regulat.

##### c. Reasigurări cedate

Primele, daunele și cheltuielile de achiziție sunt reflectate la valoare brută; sumele cedate reasiguratorilor și recuperabile de la aceștia sunt prezentate separat.

Sumele estimate a fi recuperabile de la reasiguratorii, aferente daunelor neplătite și cheltuielile de ajustare sunt înregistrate separat de sumele estimate a fi plătibile asiguraților.

Sumele recuperabile de la reasiguratorii sunt estimate corespunzător cu datoria de plată a daunelor asociată cu polița de asigurare și condițiile contractelor de reasigurare.

Primele subscrise cedate în reasigurare constituie în perioada de raportare 26 373 167 lei, ceea ce constituie

aproximativ 30,7% din valoarea primelor de asigurare brute subscrise în perioada de raportare. În raport la unele produse de asigurare primele cedate în reasigurare constituie: AERO CASCO – 11 499 062 lei, ceea ce constituie 60,2% din primele brute subscrise; răspundere civilă AERO – 6 913 216 lei (62,7%), Auto CASCO – 1 293 153 lei (36,7%).

#### **d. Rezerve tehnice**

Societatea constituie și menține rezerve tehnice în conformitate cu Legea Republicii Moldova „Cu privire la asigurări” nr.407 din 21 decembrie 2006, și anume:

- rezerva de prime necâștigate;
- rezerva de daune declarate, dar nesoluționate;
- rezerva de daune neavizate.

#### **4. Estimări și raționamente contabile esențiale - continuare**

Mărimea rezervelor tehnice constituite și menținute de către Societate nu poate fi mai mică decât mărimea obținută prin calculul acestor rezerve potrivit metodelor stabilite de Regulamentul privind rezervele tehnice de asigurare aprobat prin Hotărârea Comisiei Naționale a Pieței Financiare nr. 1/5 din 11.01.2011.

Societatea nu constituie și nu recunoaște drept datorie orice rezervă pentru posibilele pretenții viitoare, dacă acele pretenții sunt generate de contracte de asigurare care nu există la finalul perioadei de raportare (cum ar fi rezerva de catastrofă sau rezerva de egalizare).

##### **Rezerva de prime necâștigate (RPN)**

Rezerva de prime necâștigate se calculează lunar, prin însumarea cotelor-părți din primele brute subscrise, aferente perioadelor neexpire ale contractelor de asigurare, astfel încât diferența dintre volumul primelor brute subscrise și această rezervă să reflecte primele brute alocate părții din riscurile expirate la data calculării. Rezerva de prime necâștigate constituită se obține prin însumarea valorilor rezervei de prime calculate pentru fiecare contract.

##### **Rezerva de daune declarate, dar nesoluționate (RDDN)**

Rezerva de daune declarate, dar nesoluționate se creează în baza estimărilor pentru avizările de daune primite de asigurător, astfel încât fondul creat să fie suficient pentru acoperirea plății acestor daune.

Rezerva de daune declarate, dar nesoluționate se constituie pentru daunele raportate și în curs de lichidare și se calculează pentru fiecare contract de asigurare la care s-a notificat producerea evenimentului asigurat, pornindu-se de la cheltuielile previzibile care vor fi efectuate în viitor pentru lichidarea acestor daune. Rezerva de daune declarate, dar nesoluționate care trebuie constituită se obține prin însumarea valorilor rezervei de daune declarate, dar nesoluționate calculate pentru fiecare contract de asigurări.

##### **Rezerva de daune neavizate (RDN)**

Rezerva de daune neavizate („IBNR”) se creează la închiderea exercițiului financiar și se ajustează pe parcursul exercițiului financiar trimestrial, în baza datelor statistice și a calculelor actuariale pentru daunele întâmplare dar neavizate.

#### **e. Clasificarea activelor și datoriilor financiare**

Politica contabilă a Societății prevede desemnarea activelor și datoriilor în diferite categorii contabile în anumite circumstanțe: la clasificarea activelor financiare ca păstrate până la scadență Societatea determină că ea are intenția pozitivă și abilitatea de a menține activele până la data scadenței, cum este cerut de politica contabilă.

#### **f. Estimarea deprecierei activelor financiare**

Deprecierea împrumuturilor acordate care sunt clasificate ca fiind „activelor financiare evaluate la cost amortizat”, este estimată în baza ratei efectivă a dobânzii care s-a decis a fi apreciată rata medie a dobânzii pentru operațiunile de politică monetară, determinată de către Banca Națională a Moldovei.

#### **g. Datoriile aferente contractelor de leasing financiar**

Datoriile financiare aferente contractelor de leasing financiar sunt evaluate la cost amortizat folosind rata efectivă a dobânzii pentru instrumentul financiar respectiv.

### **4. Estimări și raționamente contabile esențiale - continuare**

#### **h. Estimarea impozitului curent pe profit**

Datoriile (respectiv creanțele) privind impozitul curent pentru perioada fiscală curentă și pentru cele anterioare sunt evaluate la valoarea care se așteaptă a fi plătită către (recuperată de la) autoritățile fiscale, folosind ratele de impozitare (și legile fiscale) care au fost promulgate sau în mare măsură adoptate până la finalul perioadei de raportare.

#### **i. Estimarea impozitului amânat pe profit**

Creanțele și datoriile privind impozitul amânat sunt evaluate la ratele de impozitare preconizate a fi aplicate pentru perioada în care activul este realizat sau datoria este decontată, pe baza ratelor de impozitare (și a legilor fiscale) care au fost promulgate sau în mare măsură adoptate până la finalul perioadei de raportare.

Evaluarea datoriilor privind impozitul amânat și a creanțelor privind impozitul amânat reflectă consecințele fiscale care ar decurge din modul în care entitatea preconizează, la finalul perioadei de raportare, că va recupera sau deconta valoarea contabilă a activelor și a datoriilor sale.

### **5. Managementul riscurilor**

Prin natura activităților efectuate, Societatea este expusă unor riscuri variate care includ: riscul aferent activității de asigurare, riscul mediului economic, riscul de rată a dobânzii și riscul de lichiditate. Conducerea urmărește reducerea efectelor potențial adverse, asociate acestor factori de risc, asupra performanței financiare a Societății.

În activitatea desfășurată, Societatea se poate confrunta cu riscuri necontrolabile, care în general sunt asociate unor factori externi precum condițiile macroeconomice, schimbări legislative, schimbări legate de mediul concurențial, etc. De regulă însă, Societatea se confruntă cu riscuri controlabile, pentru care sunt adoptate politici și proceduri de administrare activă (analiză, monitorizare și control). Aceste riscuri sunt asociate unor facturi interni

precum natura activității desfășurate, complexitatea structurii organizatorice, calitatea personalului, etc.

#### **a. Riscul aferent activității de asigurare**

La subscrierea primelor, Societatea își asumă un risc tehnic, respectiv riscul ca societatea să suporte daune aferente primei subscrise. Concentrarea riscului tehnic ar putea rezulta în pierderi semnificative pentru Societate în cazul în care un eveniment sau o serie de evenimente ar afecta un întreg tip de polițe sau țara ca atare. Societatea reduce riscul tehnic printr-o evaluare atentă a clienților, limite de expunere bine stabilite, programe de reasigurare și aplicarea unei politici de provizionare prudentă cu privire la asigurarea daunelor, atât raportate cât și neraportate.

#### **a. Riscul aferent activității de asigurare - continuare**

Riscul asociat oricărui contract de asigurare este dat de posibilitatea ca evenimentul asigurat să se reproducă și de incertitudinea legată de suma asigurării rezultate. Chiar prin natura unui contract de asigurare, riscul este aleatoriu și, prin urmare, imprevizibil. Pentru un portofoliu de contracte de asigurare unde fixării prețurilor și provizionării li se aplică teoria probabilității, riscul principal cu care se confruntă Societatea în baza contractelor sale de asigurare este acela că plățile efective pentru despăgubiri și beneficii depășesc valoarea contabilă a adatoriilor asociate contractelor de asigurare. Acesta ar putea apărea deoarece frecvența

### **5. Managementul riscurilor - continuare**

sau gravitatea despăgubirilor și a beneficiilor este mai mare decât se estimase. Evenimentele asigurate sunt aleatorii, iar numărul real și valoarea despăgubirilor și a beneficiilor va varia de la un an la altul comparativ cu nivelul stabilit folosind tehnici statistice. Experiența arată că cu cât este mai mare portofoliul de contracte de asigurări similare, cu atât este mai mică variabilitatea relativă referitoare la care va fi rezultatul așteptat. De asemenea, este puțin probabil ca un portofoliu mai diversificat să fie afectat de o modificare a oricărei componente a acestuia. Societatea a elaborat strategia de încheiere a asigurărilor pentru a diversifica tipul riscurilor de asigurare acceptate în cadrul fiecăreia dintre aceste categorii pentru a obține o populație de riscuri suficient de amplă, ceea ce va permite reducerea variației rezultatului preconizat. Factorii care agravează riscul de asigurare includ lipsa diversificării din punct de vedere al tipului, localizarea geografică și tipul de domeniu acoperit.

Societatea gestionează aceste riscuri prin strategia sa de asigurare, acordurile de reasigurare adecvate și administrarea pro activă a cererilor de despăgubire. Strategia de subscriere încearcă să asigure diversificarea riscurilor de subscriere din punct de vedere al tipului, riscului și al domeniului și al localizării geografice. Limitele de subscriere sunt stabilite pentru a aplica criteriile de selecție adecvate.

Acordurile de reasigurare includ acoperirea proporțională, și pentru daunele peste o anumită sumă („excess of loss”). Pe lângă programul general de reasigurare al Societății, fiecărei unități de afaceri i se permite să obțină protecție suplimentară prin reasigurare.

Despăgubirile aferente contractelor de asigurare în caz de accident sunt plătibile pe măsură ce acestea apar. Societatea răspunde pentru toate evenimentele asigurate care au avut loc produs pe durata contractului, chiar dacă pierderea este descoperită după finalul duratei contractului. Prin urmare, cererile de despăgubiri pentru răspundere civilă sunt soluționate pe o lungă perioadă, iar un element mai amplu al provizioanelor pentru despăgubiri se raportează la daunele suferite dar neraportate (IBNR). Costul estimat al despăgubirilor include cheltuielile directe ce urmează a fi efectuate la soluționarea cererilor de despăgubire, fără valoarea estimată a subrogării și alte

recuperări. Societatea ia toate măsurile rezonabile pentru a se asigura că are informațiile corecte despre xpunerile sale despăgubirilor. Cu toate acestea, dată fiind incertitudinea constituirii provizioanelor pentru despăgubiri, este probabil ca rezultatul final să se dovedească a fi diferit de datoria inițială stabilită. Datoria aferentă acestor contracte cuprinde un provizion pentru daune produse dar neraportate (IBNR), un provizion pentru despăgubirile raportate dar neplătite și unul pentru riscurile neexpire la finalul perioadei de raportare. Suma despăgubirilor în caz de accident este în special vulnerabilă la nivelul sentințelor judecătorești și la formarea precedentelor juridice privind chestiuni precum contractele și prejudiciile.

Tehnicile de estimare ale Societății pentru calcularea costului estimat al despăgubirilor neplătite (atât raportate cât și neraportate) sunt o combinație între estimările pe baza coeficientului de pierdere (unde coeficientul de pierdere este definit ca raportul dintre costul final al creanțelor de asigurare și al primelor de asigurare încasate în special în exercițiul financiar în legătură cu acele despăgubiri) și o estimare pe baza experienței reale cu cererile de despăgubire utilizând formule prestabilite.

Estimarea IBNR este, în general, supusă unui grad mai mare de incertitudine decât estimarea costului de soluționare a cererilor de despăgubire deja notificate Societății, în cazul în care există informații despre evenimentul la care se referă cererea de despăgubire. Este posibil ca asiguratul să nu aibă cunoștință de despăgubirile IBNR mulți ani de la producerea evenimentului care le-a dat curs. Pentru contractele de asigurare în caz de accident, partea de IBNR din datoria totală este mare și, de regulă, va prezenta variații maimari între estimările inițiale și rezultatele finale din cauza unui grad de dificultate maimare de estimare a acestor datorii.

În caz de accident, partea de IBNR din datoria totală este mare și, de regulă, va prezenta variații mai mari între estimările inițiale și rezultatele finale din cauza unui grad de dificultate mai mare de estimare a acestor datorii.

#### **4. Managementul riscurilor – continuare**

##### **a. Riscul aferent activității de asigurare - continuare**

În estimarea datoriei pentru costul datoriilor raportate dar neachitate încă, Societatea ia în considerare orice informație furnizată de cei care ajustează pierderile și informațiile despre costul soluționării cererilor de despăgubire având caracteristici similare în perioadele anterioare. Cererile de despăgubire ample sunt evaluate de la caz la caz sau proiectate separat pentru a avea în vedere eventualul efect distorsionant al evoluției și al incidenței lor asupra restului portofoliului.

Acolo unde acest lucru este posibil, Societatea adoptă tehnici multiple pentru a estima nivelul necesar de provizioane. Acest lucru oferă o înțelegere mai mare a evoluțiilor inerente experienței proiectate. Proiecțiile date de diferitele metodologii asistă, deasemenea, în estimarea gamei de rezultate posibile. Cea mai adecvată tehnică de estimare este aleasă luând în considerare caracteristicile clasei de afaceri și măsurării evoluției anului accidentului.

Societatea utilizează mai multe metode statistice de încorporare a diferitelor ipoteze construite în vederea estimării costului final al despăgubirilor. Cele două metode cel mai frecvent folosite sunt metodele de tip „Chainladder” și Bornhuetter-Ferguson.

Metodele de tip „Chain-ladder” pot fi aplicate primelor, despăgubirilor plătite sau daunelor suferite (de exemplu, despăgubiri plătite plus estimări de caz). Tehnicile de bază presupune analiza factorilor istorici de evoluție a cererilor de despăgubire și selectarea factorilor de evoluție estimați pe baza modelului istoric. Factorii de evoluție aleși sunt apoi aplicați datelor cumulate privind despăgubirile pentru fiecare an de accidente care nu este

complet dezvoltat pentru a produce un cost final estimat al despăgubirilor pentru fiecare an de accidente.

Tehnicile de tip „Chain-ladder” sunt cele mai adecvate pentru acei ani în care se produc accidente și claselor de activități care au ajuns la un model relativ stabil de dezvoltare. Aceste tehnici sunt mai puțin potrivite în situațiile în care asiguratorul nu are un istoric complet al cererilor de despăgubire pentru o anumită clasă de activități.

Metoda Bornhuetter-Ferguson folosește o combinație de estimări bazate pe comparabile din piață și estimări bazate pe experiența cu cererile de despăgubire. Prima dintre ele se bazează pe o măsură a expunerii cum ar fi primele; cea de-a doua se bazează pe despăgubirile plătite sau daunele suferite la data curentă. Cele două estimări sunt combinate folosind o formulă care conferă mai multă greutate estimării pe baza experienței odată cu trecerea timpului. Această tehnică a fost utilizată în situații în care experiența cererilor de despăgubire dezvoltate nu a fost disponibilă pentru proiecție (ani de accidente recente sau clase noi de activități).

Alegerea dintre rezultatele selectate pentru fiecare an de accidente din fiecare clasă de activitate depinde de o evaluare a tehnicii care a fost cea mai apropiată de evoluțiile istorice observate. În anumite situații, aceasta a însemnat că diferite tehnici sau combinații de tehnici au fost selectate pentru fiecare an de accidente sau grupe de ani de accidente în cadrul aceleiași clase de activități.

#### **b. Riscul de lichiditate**

Politica Societății cu privire la lichidități este de a menține suficiente resurse lichide pentru a-și îndeplini obligațiile pe măsură ce acestea devin scadente. Coeficientul de lichiditate este monitorizat permanent și este mai mare decât 1.

### **5. Managementul riscurilor – continuare**

#### **c. Riscul fiscal**

Guvernul Republicii Moldova are mai multe instituții care sunt autorizate să efectueze audit (controale) a companiilor ce operează în Republica Moldova. Aceste controale sunt similare după caracterul lor cu controalele efectuate de autoritățile fiscale în multe țări, dar se pot extinde nu doar la aspecte fiscale, dar și la alte probleme legale sau reglementare ce nimeresc în domeniul de interes a agenției ce verifică. În plus, agențiile ce efectuează controalele sunt supuse unor limite mai puțin restrânse decât e normal în alte țări. Este probabil că Societatea va continua să fie supusă controalelor la anumite intervale și odată cu aprobarea noilor legi și regulamente.

#### **d. Riscuri operaționale**

Riscul operațional este riscul pierderii directe sau indirecte cauzate de o serie de factori asociați Societății: procese interne, angajați, tehnologia și infrastructura, și din factori externi, celor ce sunt cauzati de cerințe legale și regulatorii și din standardele generale de comportament corporativ, și nu includ riscul de credit, de piață și riscul de lichiditate. Riscurile operaționale sunt cauzate de toate operațiunile Societății și sunt prezente la toate entitățile.

Obiectivul Societății este de a gestiona riscul operațional pentru a balansa evitarea pierderilor financiare și a prejudiciilor reputației Societății cu eficiența generală de costuri.

**e. Mediul de afaceri din Moldova și riscuri de țară**

Activitățile Societății sunt dependente de riscul de țară care constă din riscuri economice, politice și sociale inerente mediului de afaceri în Republica Moldova. Aceste riscuri includ probleme cauzate de politici ale Guvernului, condiții economice, impunerea taxelor noi sau schimbarea celor existente, schimbări în regulamente, fluctuația cursului de schimb și capacitatea de a executa drepturile contractuale. Situațiile financiare însoțitoare reflectă evaluarea managementului, a impactului a mediului de afaceri din Moldova asupra operațiunilor și situației financiare ale Societății. Mediul de afaceri din viitor poate fi diferit de evaluarea managementului. Impactul unor astfel de diferențe asupra operațiilor și situației financiare ale Societății poate fi dificil de estimat.

**f. Riscul aferent cursului de schimb valutar**

Societatea este expusă riscului valutar în urma tranzacțiilor în valute străine. Pentru a se evita pierderile ce decurg din mișcări cu impact negativ în cursul de schimb valutar, Societatea aplică în prezent o politică de diversificare a portofoliului său de valute.

**6. Active imobilizate****6.1 Imobilizări necorporale**

	Licențe	Programe informatic	Alte active necorporale	Total
Sold la începutul perioadei la 01 ianuarie 2018	13 040	101 562	137 914	252 516
Întrări	0	0	0	0
Ieșiri	0	0	0	0
Transferuri	0	0	0	
Sold la 30 iunie 2018	13 040	101 562	137 914	252 516
<b>Amortizarea acumulata</b>				
Sold la 1 ianuarie 2018	8 586	60 693	32 193	101 472
Cheltuieli în cursul anului	947	10 116	13 818	24 881
Ieșiri	0			0
Sold la 30 iunie 2018	9 533	70 809	46 011	126 353
Valoarea netă contabilă la sfârșitul perioadei la 30 iunie 2018	3 507	30 753	91 903	126 163
Sold la începutul perioadei la 01 ianuarie 2017	13 040	101 562	114 409	229 011
Întrări	0	0	23 505	23 505
Ieșiri	0	0	0	0
Transferuri	0	0	0	
Sold la 31 decembrie 2017	13 040	101 562	137 914	252 516
<b>Amortizarea acumulata</b>				
Sold la 1 ianuarie 2017	6 694	40 463	5 732	52 889
Cheltuieli în cursul anului	1 892	20 230	26 461	48 583
Ieșiri	0			0
Sold la 31 decembrie 2017	8 586	60 693	32 193	101 472
Valoarea netă contabilă la sfârșitul perioadei la 31 decembrie 2017	4 454	40 869	105 721	151 044



**7. Imobilizări corporale**

	Clădiri și construcții speciale	Echipament, utilaje și instalații	Mijloace de transport	Alte mijloace fixe	Total
<b>Sold la 01 ianuarie 2018</b>	<b>4 800 000</b>	<b>958 637</b>	<b>2 886 504</b>	<b>856 274</b>	<b>9 496 415</b>
Înrări	0	15 305		23 745	39 049
Ieșiri	0	21 751	185 471	15 100	222 322
Deprecierea	(5 000)				(5 000)
Transferuri	0		0		0
<b>Sold la 30 iunie 2018</b>	<b>4 795 000</b>	<b>952 191</b>	<b>2 701 033</b>	<b>864 919</b>	<b>9 313 143</b>
<b>Amortizarea acumulată</b>					
<b>Sold la 01 ianuarie 2018</b>	<b>302 438</b>	<b>746 377</b>	<b>1 689 879</b>	<b>529 999</b>	<b>3 268 693</b>
Cheltuieli în cursul anului	58 537	64 142	175 154	49 934	949 199
Ieșiri		21 751	99 384	8 199	
<b>Sold la 30 iunie 2018</b>	<b>360 975</b>	<b>788 768</b>	<b>1 765 649</b>	<b>571 734</b>	<b>3 487 126</b>
<b>Valoare netă de bilanț la 30 iunie 2018</b>	<b>4 434 025</b>	<b>163 423</b>	<b>935 384</b>	<b>293 185</b>	<b>5 826 017</b>
<b>Sold la 01 ianuarie 2017</b>	<b>4 800 000</b>	<b>845 552</b>	<b>2 681 722</b>	<b>717 319</b>	<b>9 044 593</b>
Înrări	0	113 085	204 782	138 955	456 822
Ieșiri	0		0		
Deprecierea	(5 000)				(5 000)
Transferuri	0				
<b>Sold la 31 decembrie 2017</b>	<b>4 795 000</b>	<b>958 637</b>	<b>2 886 504</b>	<b>856 274</b>	<b>9 496 415</b>
<b>Amortizarea acumulată</b>					
<b>Sold la 01 ianuarie 2017</b>	<b>185 365</b>	<b>596 060</b>	<b>1 101 879</b>	<b>436 190</b>	<b>2 319 494</b>
Cheltuieli în cursul anului	117 073	150 317	588 000	93 809	949 199
Ieșiri					
<b>Sold la 31 decembrie 2017</b>	<b>302 438</b>	<b>746 377</b>	<b>1 189 879</b>	<b>529 999</b>	<b>3 268 693</b>
<b>Valoare netă de bilanț la 31 decembrie 2017</b>	<b>4 492 562</b>	<b>212 260</b>	<b>1 196 625</b>	<b>326 275</b>	<b>6 227 722</b>

**8. Avansuri acordate pe termen lung**

	2017	2018
Avansuri pe termen lung la începutul perioadei	40 820	40 820
Provizionul pentru deprecierea avansului acordat pe termen lung	40 820	40 820
<b>Valoarea contabilă netă la sfârșitul perioadei</b>	<b>0</b>	<b>0</b>

**9. Active din operațiuni de reasigurare**

	2017	modificarea	2018
Cota reasiguratorului în rezerva primei neciștigate (RPN)	7 322 221	3 048 612	10 370 833
Cota reasiguratorului în rezerva daunelor declarate, dar nesolutionate (avizate) (RDDN)	21 898 216	(17 624 945)	4 273 271
Cota reasiguratorului în rezerva daunelor neavizate (IBNR)	543 626	(34 439)	509 187
<b>Total la sfârșitul perioadei la 31 decembrie</b>	<b>29 764 063</b>	<b>(14 610 772)</b>	<b>15 153 291</b>

**10. Creanțe din asigurări**

	2017	2018
Datorate de la titularii contractelor	8 531 386	12 336 343
<i>Inclusiv Creanțe la care termenul de plata n-a sosit</i>	6 958 737	10 457 727
<i>Creanțe cu termenul de plata expirat</i>	1 572 649	1 878 616
Provizion pentru deprecierea creanțelor de la titularii contractelor	( 357 412 )	( 357 412 )
Datorate de la agenți, brokeri și intermediari	3 311 532	5 021 930
<i>Inclusiv Creanțe la care termenul de plata n-a sosit</i>	0	0
<i>Creanțe cu termenul de plata expirat</i>	3 311 532	5 021 930
Provizion pentru deprecierea creanțelor de la agenți, brokeri și intermediari	( 501 991 )	( 501 991 )
Creanțe privind pretențiile de regres	1 124 769	784 384
Provizion pentru deprecierea creanțelor privind pretențiile de regres	( 214 793 )	( 214 793 )
Datorate de la reasigurători	2 003 246	7 824 176
Provizion pentru deprecierea creanțelor de la reasigurători	( 1 627 166 )	( 1 627 166 )
Creanțe privind riscurile primite în reasigurare	0	0
Provizion privind riscurile primite în reasigurare	0	0
<b>Total creanțe din asigurări la 31 decembrie</b>	<b>12 269 571</b>	<b>23 265 471</b>

Societatea calculează provizionul pentru deprecierea creanțelor din asigurări, precum și a altor creanțe și împrumuturi conform abordării individuale, reieșind din caracteristicile individuale ale debitorului, și a abordării generale, conform căreia creanțele sunt structurate în dependență de termenul de scadență și sunt depreciate conform cotelor procentuale indicate în matricea de mai jos:

**10. Creanțe din asigurări - continuare**

<i>Termenul de scadență expirat, zile</i>	<i>Cota creanțelor compromise, %</i>
<i>Termenul de scadență expirat, zile</i>	<i>Cota creanțelor compromise, %</i>
<i>Nescadente</i>	0
<i>0-60 zile</i>	0
<i>61-90 zile</i>	10
<i>91-120 zile</i>	25
<i>121-180 zile</i>	35
<i>181-365 zile</i>	50
<i>De la 365 zile</i>	100

Valoarea provizionului pentru depreciere calculat pentru creanțele survenite din operațiunile de asigurare constituie 3 006 302 MDL (2016: 3 361 052 MDL) care au fost contabilizate în componența cheltuielilor activității de asigurare.

**Mișcarea provizionului pentru deprecierea creanțelor de asigurare**

	2017	2018
<b>Sold la începutul perioadei</b>	<b>3 361 052</b>	<b>3 361 052</b>
Casări	( 27 656 )	( 27 656 )
Recuperări	( 977 758 )	( 977 758 )
Cheltuieli	191 176	650 664
<b>Sold la sfârșitul perioadei</b>	<b>2 546 814</b>	<b>3 006 302</b>

**11. Investiții păstrate pînă la scadență****Titluri de valoare cu lichiditate înaltă**

	2017	2017
Titluri de valoare deținute cu un termen de circulație 91 zile		
Titluri de valoare deținute cu un termen de circulație 182 zile	26 047 840	29 738 584
Titluri de valoare deținute cu un termen de circulație 364 zile		
<b>Ajustarea valorii titlurilor de valoare cu lichiditate înaltă</b>	<b>479 614</b>	<b>333 583</b>
<b>Valoarea titlurilor de valoare cu lichiditate înaltă la sfârșitul perioadei la 31 decembrie</b>	<b>26 527 454</b>	<b>30 072 167</b>

**12.1 Alte imprumuturi creanțe**

	2017	2018
Creanțe pe termen scurt aferente facturilor comerciale	0	64 959
Provizionul pentru deprecierea creanțelor pe termen scurt aferente facturilor comerciale	0	0
<b>Valoarea contabilă netă pentru creanțele pe termen scurt aferente facturilor comerciale</b>	<b>0</b>	<b>64 959</b>
Avansuri pe termen scurt acordate în țară	1 445 690	1 621 988
Avansuri pe termen scurt acordate în afara țării	0	0
Creanțe privind serviciile stațiilor de reparație auto	330 443	84 667
Provizionul pentru deprecierea avansurilor pe termen scurt acordate	(118 679)	(118 679)
<b>Valoarea contabilă netă pentru avansurile pe termen scurt acordate</b>	<b>1 657 454</b>	<b>1 587 976</b>
<b>Creanțe la bugetul de stat</b>	<b>35 518</b>	<b>620 937</b>
<b>Creanțe preliminare</b>		
Creanțe pe termen scurt ale personalului	53 336	45 869
Corectarea la cost amortizat a creanțelor pe termen scurt ale personalului	0	0
<b>Valoarea contabilă netă pentru creanțele pe termen scurt ale personalului</b>	<b>53 336</b>	<b>45 869</b>
Creanțe pe termen scurt privind veniturile calculate	91 557	77 944
Provizionul pentru deprecierea creanțelor pe termen scurt privind veniturile calculate	(55 127)	(55 127)
<b>Valoarea contabilă netă pentru creanțele pe termen scurt privind veniturile calculate</b>	<b>36 430</b>	<b>22 817</b>
<b>Total alte creanțe</b>	<b>1 782 738</b>	<b>2 342 558</b>

**12.2 Depozite bancare la termen**

	2017	2018
Depozite deținute pe un termen de pînă la un an	16 509 158	16 509 158
<i>Inclusiv în valută națională</i>	<i>1 000 000</i>	<i>1 000 000</i>
<i>în valută străină</i>	<i>13 509 158</i>	<i>15 158 700</i>
Depozite deținute pe un termen mai mare de un an	6 840 080	6 840 080
<i>Inclusiv în valută națională</i>	<i>0</i>	<i>0</i>
<i>în valută străină</i>	<i>6 840 080</i>	<i>3 368 600</i>
<b>Valoarea depozitelor bancare la sfârșitul perioadei la 30 iunie</b>	<b>23 349 238</b>	<b>19 527 300</b>

**12.3 Împrumuturi**

	2017	2018
Împrumuturi acordate pe un termen mai mic de un an		
Împrumuturi acordate pe un termen mai mare de un an	90 314	89 796
Provizion pentru deprecierea împrumutului	( 90 314 )	( 90 314 )
<b>Ajustarea valorii împrumuturilor acordate</b>	<b>0</b>	<b>0</b>
<b>Sold la sfârșitul perioadei la 31 decembrie</b>	<b>0</b>	<b>0</b>
<b>Total alte împrumuturi și creanțe</b>	<b>25 131 976</b>	<b>21 869 340</b>

**13 .Cheltuieli de achiziție reportate legate de activitate de asigurare**

	2017	2018
Cheltuieli plătite în avans	97 557	37 343
Blanchete cu regim special	87 312	88 465
Cheltuieli anticipate privind achitarea despagubirilor	141 866	202 014
Comision amânat	3 137 598	3 137 598
<b>Total cheltuieli anticipate curente</b>	<b>3 464 333</b>	<b>3 465 420</b>

Cheltuielile de achiziție reportate legate de activitatea de asigurare cuprind sumele care sunt legate în mod direct de subscrierea sau reînnoirea cu succes a contractelor de asigurare, rezultând direct din tranzacțiile contractuale. Societatea calculează și înregistrează cheltuieli de achiziție reportate pentru activitatea de asigurări generale folosind baza similară cu cea pentru calculul rezervei de prime necâștigate.

**14. Stocuri**

MDL

	2017	2018
Combustibil	5 386	6 156
Alte materiale	71 412	80 348
<b>Total la sfârșitul perioadei</b>	<b>76 798</b>	<b>86 504</b>

**15. Numerar și echivalente de numerar**

MDL

	2017	2018
Mijloacelor bănești în casierie	720 999	569 311
Conturi curente în valută națională	4 479 997	3 854 881
Conturi curente în valută străină	1 838 815	3 476 495
<b>Total la sfârșitul perioadei</b>	<b>7 039 811</b>	<b>7 900 687</b>

Numerarul și echivalentele de numerar includ mijloacele bănești în casierie deținute în lei moldovenești (MDL) și numerar în conturi curente deschise în Băncile Comerciale din țară. Societatea nu deține mijloace bănești legate sau conturi curente în valută străină în bănci din afara Republicii Moldova.

**16. Participare în fond comun și garanții financiare externe**

	2017	2018
Contribuția inițială fondul comun	1 125 000	1 125 000
Contribuția specială în fondul comun	1 562 727	1 041 818
Garanția financiară externă	7 885 643	7 885 643
<b>Total la sfârșitul perioadei</b>	<b>10 573 370</b>	<b>10 052 461</b>

**17. Capitalul social**

Capitalul social al Societății constituie 37 000 075 MDL format din 435 295 acțiuni ordinare nominative nelistate, cu valoarea nominală de 85 MDL, care au fost înregistrate la 20 martie 2012 de către Comisia Națională a Pieței Financiare (C.N.P.F.) în contextul schimbării formei organizatorice a Societății, din societate cu răspundere limitată (S.R.L.) în societate pe acțiuni (S.A.). Toate acțiunile emise de Societate au fost achitate integral.

	2017	2018
Valoarea la începutul perioadei	37 000 075	37 000 075
Modificări în perioada	0	0
<b>Valoarea la sfârșitul perioadei</b>	<b>37 000 075</b>	<b>37 000 075</b>

**LISTA ACȚIONARILOR SEMNIFICATIVI la 31.12.2017**

Nr. d/o	Denumirea persoanei juridice / numele, prenumele persoanei fizice	Adresa juridică / domiciliul	Acțiuni deținute				
			Data dobândirii	Numărul acțiunilor	Valoarea nominală	Valoarea totală	Cota deținută în capitalul social (%)
1	Î.M. BELLE VUE SRL	bd.Dacia 60/13, mun.Chișinău RM	20.03.2012	83 125	85,00	7 065 625	19,096
2	Î.M. Valan Internațional Cargo SRL	bd.Dacia 60/13, mun.Chișinău RM	20.03.2012	352 170	85,00	29 934 450	80,904

**18. Rezerve de capital**

Rezerve de capital ale Societății constituie rezerve prevăzute de statut și constituie 2 709 729 MDL formate din vărsăminte anuale la hotărârea adunării generale ale acționarilor și servesc ca bază în vederea consolidării puterii de rezistență la riscurile ce pot surveni în perioadele viitoare.

	2017	2018
Valoarea la începutul perioadei	1 989 436	2 310 554
Modificări în perioada	321 118	399 175
<b>Valoarea la sfârșitul perioadei</b>	<b>2 310 554</b>	<b>2 709 729</b>

**19. Rezerve asociate contractelor de asigurare****Rezerve tehnice de asigurare brute**

	MDL	
	2017	2018
Rezerva primei nechistigate ( RPN )	24 424 504	29 190 060
Rezerva daunelor declarate dar nesolutionate ( RDDN )	29 781 298	11 316 520
Rezerva daunelor intimplante dar nedclarete ( IBNR )	8 198 015	9 058 359
Rezerva riscurilor neexpirate	284 798	284 798
<b>Total la sfârșitul perioadei</b>	<b>62 688 615</b>	<b>49 849 737</b>

**20. Beneficii ale angajaților**

MDL

	2017	2018
Datorii față de personal privind retribuirea muncii	888 935	771 452
Datorii față de personal privind alte operații	0	0
Provizioane pentru beneficiile angajaților	1 115 088	1 115 088
<b>Total la sfârșitul perioadei</b>	<b>2 004 023</b>	<b>1 886 540</b>

**21. Datorii asociate contractelor de asigurare**

MDL

	2017	2018
Datorii pe termen scurt privind asigurarea directă	1 521 226	1 706 978
<i>Inclusiv Datorii privind despăgubirile</i>	488 947	361 933
<i>Datorii privind rezilierea contractelor de asigurare</i>	106 647	65 045
<i>Prime de asigurare nerepartizate pe contracte</i>	65 221	15 866
<i>Datorii privind calcularea comisioanelor brokeri</i>	26 754	1 776
<i>Datorii față de brokeri comisioane spre achitare</i>	833 657	1 262 358
Datorii pe termen scurt privind riscurile primite în reasigurare		
Provizioane constituite privind ajustarea valorii datoriilor asociate contractelor de asigurare		
<b>Total la sfârșitul perioadei</b>	<b>1 521 226</b>	<b>1 706 978</b>

**22. Datorii asociate contractelor de reasigurare**

Pe parcursul anului 2018, Societatea de Asigurări Acord Grup SA a colaborat cu Companiile externe de reasigurare și coasigurare, cedând o parte de riscuri și prime pe tipurile de asigurare Aero Casco, Răspunderea civilă aero, CMR și asigurarea facultativă auto.

Broker de Asigurare Société de Courtage en reassurances S.A - *consultant de asigurare profesională și, combină cu succes stabilitatea și fiabilitatea capitalului elvețian de tradiții de asigurare britanice.*

Societatea-mamă Société de Courtage en reassurances S.A., Geneva, Elveția, operează cu succes din 1972. În prezent, compania este, de asemenea, reprezentată în Federația Rusă, Azerbaidjan și Kazahstan, Moldova.

Independența, profesionalismul, inovația și abordarea individuală a fiecărui client, eficiență, legături internaționale extinse și cunoașterea subtilă a piețelor locale permite oferirea serviciilor de clasă mondială legate atât, în mod direct la asigurarea și reasigurarea riscurilor, ținând cont de condițiile locale

SRL "Broker de asigurare" Societatea de Courtage Re", Rusia

Or.Moscova

Str. Crasnopresnenskaia 12 of.1306

CBR de licență fără limitare 4031 de 11/12/2015

BIN: 1027700084851

INN: 7701248965

**Broker de Asigurare „Skala”-a început activitatea ca un intermediar profesionist în asigurare directă și de reasigurare. Cu toate acestea, în viitor, compania a început să se specializeze exclusiv în reasigurare, care ia dat un avantaj pe piața de brokeraj. A trecut cu succes procesul de licențiere, și pe 17 iulie 2007 a primit o licență pentru a se angaja în activități de brokeraj de asigurare (număr SB-Yu licență valabilă №4250 77).**

Fondator și Administrator este Aleksandr Ivanovich Tsikalo. Skala SRL este membru al Asociației Profesionale Insurance Brokers (APSB) Rusia. Responsabilitatea profesională este asigurată în OJSC „SOGAZ”, cu o limită de 3 milioane de dolari. SUA ..

Capitalul autorizat al companiei se ridică la 3.400.000 de ruble. Active nete - 6.500.000 ruble.

**Grupul „Alpha Insurance Group” SA** - este unul dintre cele mai mari companii de asigurari din Rusia, cu un portofoliu diversificat de servicii, incluzând un program cuprinzător pentru a proteja interesele de afaceri, precum și o gamă largă de produse de asigurare pentru persoane fizice. Conform licenței, grupul oferă mai mult de 100 de produse, inclusiv produse de asigurare de viață.

„Alpha Insurance Group” SA - este larg reprezentat în regiunile Rusiei pe teritoriul activităților de asigurare din Rusia au efectuat peste 270 de birouri regionale. Grupuri de servicii utilizate de mai mult de 24,8 milioane de clienti individuali și companii din toată Rusia.

Grupul "Alpha Insurance Group" SA combină "Alpha Asigurări", SRL "Alpha Asigurări-Life", SRL "Alpha Asigurări-MDC", SRL "AlfaStrakhovanie Medicina." "Grupul AlphaStrakhovanie" include în consorțiu financiar-industriale "Alfa": Alfa Bank, "Alfa Capital" Al „Rosvodokanal», Alfa Asset Management (Europa) S.A., X5 RetailGroup. „Grupul Alfa“ \* - o colecție de afaceri reciproc independente, care operează în principal pe piețele din Rusia și CSI, care sunt principalii beneficiari ai Mikhail Fridman, German Khan și Alexei Kuzmichev. În unele întreprinderi, în plus față de aceste persoane, există alți beneficiari.

Ca urmare a rezultatelor din 2017, „Alfa“, a consolidat poziția pe piață și ocupă locul doi printre cei mai mari asiguratori din țară. Au totalizat 288,6 miliarde de ruble, cota de piață - .. 9,9%.

Cei mai mari clienți și parteneri "Alpha Asigurări" sunt: Coca-Cola, Danone, Henkel Rus, Hyundai, «Aeroflot», Metro Cash & Carry, Yokohama, X5 Retail Group, compania aeriană "Rusia" Transport Aviație Compania "Yamal", "Avilon" "Alfa-Bank", complexul aeroportului "Domodedovo", "Bashneft", "Volgotanker", "Evrosib", "VTB 24", "Euroset", „sisteme de comunicații prin satelit informații (ISS) academician MF Reshetnev "" Komsomolskaia Pravda "" MMK "Aeroportul Internațional" Vnukovo "" Metalloinvest "" Norilsk Nickel "SIBUR," Sodexho Eurasia "" The Messenger "" Discovery "Rocket and Space Corporation" Energia „ei. SP Regina, "Raiffeisenbank", Banca Agricolă, "RusHydro", FSUE stat Corporation pentru gestionarea traficului aerian în Federația Rusă, stat federal Unitare Enterprise Space Communications, "Uralsib", IDGC Holding, "Enel OGK-5", "ENERGOSTROI", „E.ON Rusia "" UniCredit "de stat Corporation pentru activități spațiale" Roskosmos "" Aeromar "" Pulkovo III "al companiei aeriene" ROYAL zBOR »(«Royal Flight»), compania holding al companiei aeriene "Victory "aviație" Suhoi" racheta centrul de spațiu „PROGRESS“ și compania aeriană „Vântul de Nord» (Nordwind), «Saratov Avi line "companie aeriană" Aurora "" Ural Airlines "" Biletiks.Ru », Utair («UTair»),«OZON.Travel»,«Agent.ru», Anywayanyday, OneTwoTrip, Tutu.ru,«VisaToHome», „Mesagerul Travel“ și altele.

Grupul are o reputație ca o companie de încredere și stabil. Astăzi, cu privire la obligațiile sale „Alpha Asigurări“ Grupul are propriile sale mijloace cu capital autorizat consolidat de 11800000000 \$. Ruble.

În luna mai 2015, „Alfa Asigurări“ a trecut de certificare internațională și a obținut certificatul de sistem de management internațional al calității ISO 9001-2011. În octombrie 2016 directorul general al „Alpha Asigurări“ Vladimir Skvortsov CEO al SRL „Alpha Asigurări-MDC“ Andrew Ryzhakov inclus în Biroul SRO pe baza CCA, și Ilya Kabachnik, director general adjunct, director al asigurărilor de aviație „de asigurare Alfa“ a intrat în Consiliul public al Agenției Federale de transport aerian.

Licenta PIC № 2239 dinr 13.01.2016 r. Pentru activitatea de reasigurare –fara limita

Or.Moscova str. Sabolovka nr.31 115162

MDL

	2017	2018
Datoriile pe termen scurt privind riscurile transmise în reasigurare	4 308 269	8 369 329
<i>Inclusiv Datorii la care termenul de plată n-a sosit</i>	4 198 764	8 287 251
<i>Datorii cu termen expirat</i>	109 505	82 078
Provizioane constituite privind ajustarea valorii datoriilor asociate contractelor de reasigurare	0	
<b>Total la sfârșitul perioadei</b>	<b>4 308 269</b>	<b>8 369 329</b>

## 23. Datorii privind furnizorii și alte datorii

Din cadrul rulajelor datoriilor comerciale pot fi menționate următoarele tranzacții: procurări de active imobilizări corporale și stocuri; achiziții de servicii de publicitate, deservire a tehnicii de birou, regularizare și surveieri, asigurarea autovehiculelor proprii, reparații, servicii de întreținere și comunale, arenda, plăți în fondul de compensare, etc.

	2017	2018
Venituri anticipante curente	1 454 332	850 748
Datorii pe termen scurt privind facturile comerciale	24 311	54 595
Datorii față de personal privind retribuirea muncii	888 935	771 452
Datorii față de personal privind alte operații	0	0
Datorii preliminare	40 002	34 402
Alte datorii pe termen scurt	922 466	8 550 414
<b>Total la sfârșitul perioadei</b>	<b>3 330 046</b>	<b>10 261 611</b>

## 24. Provizioane pentru cheltuieli și plăți preliminare

Societatea formează următoarele categorii de provizioane conformitate cu IAS 37:

- provizion pentru obligațiile rezultate din litigiile în care Societatea are calitatea de intimat;
- provizion pentru concediu nefolosit;
- alte provizioane, după caz.

	2017	2018
Provizion pentru concediu nefolosit	1 115 088	1 115 088
Provizion pentru comision contracte neachitate	243 566	208 213
Alte provizioane	751 200	0
<b>Total la sfârșitul perioadei</b>	<b>2 109 854</b>	<b>1 323 301</b>

## 25. Impozitul amânat

Creanțele și datoriile privind impozitul amânat sunt evaluate la ratele de impozitare preconizate a fi aplicate pentru perioada în care activul este realizat sau datoria este decontată, pe baza ratelor de impozitare (și a legilor fiscale) care au fost promulgate sau în mare măsură adoptate până la finalul perioadei de raportare.

Evaluarea datoriilor privind impozitul amânat și a creanțelor privind impozitul amânat reflectă consecințele fiscale care ar decurge din modul în care entitatea preconizează, la finalul perioadei de raportare, că va recupera sau deconta valoarea contabilă a activelor și a datoriilor sale.

Pe parcursul perioadei care au intrat în aria prezentului raport, impozitul amânat a fost calculat aferent:

- Imobilizarilor corporale;
- Investițiilor imobiliare;
- Corecțiilor la creanțe dubioase
- Provizionului aferent beneficiilor angajaților, etc.

	2017	2018
Active - Impozitul amânat	307 552	307 552
Datorii - Impozitul amânat	0	0

## 26. Datorii curente privind impozitul pe profit

Impozitul curent este impozitul așteptat de plătit pentru venitul impozabil pentru an, utilizând rate ale impozitului ce au fost adoptate sau în mare măsură aprobate la data raportării, și orice ajustare la impozitele ce urmează a fi achitate pentru anii precedenți.

Pe parcursul anului 2018 rata impozitului pe venit a constituit 12%.



## 27. Datorii privind impozite curente

În componența altor datorii se includ datorii privind contribuțiile în fondul de asigurări sociale și medicale calculate din salariile angajaților, datorii privind impozitul pe venit al persoanelor fizice reținut din salariu la sursa de plată, datorii privind alte impozite și taxe, datorii privind impozitul pe venit reținut la sursa de plată din plăți efectuate pentru servicii, exclusiv din salariile angajaților, etc.

	2017	2018
Datorii privind asigurările	247 322	215 189
<i>Inclusiv Contributii datorate de catre patron</i>	<i>195 749</i>	<i>170 648</i>
<i>Contributii obligatorii individuale</i>	<i>51 573</i>	<i>44 541</i>
Datorii privind decontările cu bugetul	18 629	155 238
<i>Inclusiv Datorii privind impozitul pevenit personae juridice</i>	<i>18 242</i>	<i>0</i>
<i>Datorii privind impozitul pevenit personae fizice</i>	<i>0</i>	<i>0</i>
<i>Datorii alte impozite si taxe</i>	<i>34 239</i>	<i>155 238</i>
<b>Total la sfârșitul perioadei</b>	<b>281 561</b>	<b>370 427</b>

## 28. Părți afiliate

Au fost efectuate următoarele tranzacții cu părți afiliate.

### a. Vânzări de contracte de asigurare și alte servicii

Partea afiliată	Tipul tranzacției	2017	2018
Aparatul executiv	Servicii de asigurare	1068	0
Gaiciuc Victor	Servicii de asigurare	1068	
Comitetul de conducere	Servicii de asigurare	0	0
Fondatori	Servicii de asigurare	25 674 683	14 610 437
Î.M. „Valan International Cargo Charter” SRL	Servicii de asigurare	25 674 683	14 610 437
Î.M. „BELLE VUE” SRL	Servicii de asigurare	0	
<b>Alte părți afiliate</b>	<b>Servicii de asigurare</b>	<b>158 792</b>	<b>0</b>
Gaiciuc Serghei	Servicii de asigurare	1 493	
Safta Alina	Servicii de asigurare	19 142	
Zagrebelni Alexandru	Servicii de asigurare	12 636	
Zagrebelni Evghenii	Servicii de asigurare	326	
Zagrebelni Igor	Servicii de asigurare	52 246	
Zagrebelni Serghei	Servicii de asigurare	27 417	
Grițcan Cristina	Servicii de asigurare	19 702	
Grițcan Nina	Servicii de asigurare	11 424	
Grițcan Gheorghe	Servicii de asigurare	14 406	
<b>Alte părți afiliate</b>	<b>Servicii de locațiune</b>	<b>174 817</b>	<b>84 712</b>
Gaiciuc Valentina	Servicii de locațiune	174 817	84 712
<b>Total</b>		<b>26 009 360</b>	<b>14 695 149</b>

Fondatori ai Societății nu au intermediat contracte de asigurare în calitate de consultanți în asigurări atât în anul 2018. Fondatori ai Societății nu au intermediat plăți de asigurare în calitate de consultanți în asigurări atât în anul 2018.

Societatea nu a obținut venituri sub formă de dividende atât în anul 2017, cât și în anul 2018.

**b. Cumpărarea de produse și servicii**

Partea afiliată	Tipul tranzacției	2017	2018
<b>Fondatori</b>	Despăgubiri, rezilieri	5 295 065	900 231
Î.M. „Valan International Cargo Charter” SRL	Despăgubiri, rezilieri	5 295 065	900 231
Î.M. „BELLE VUE” SRL	Despăgubiri, rezilieri	0	0
<b>Alte părți afiliate</b>	Despăgubiri, rezilieri	141 489	0
Zagrebelnii Alexandru	Despăgubiri, rezilieri	0	0
Grițcan Nina	Despăgubiri, rezilieri	29 012	0
Zagrebelnii Evghenii	Despăgubiri, rezilieri	0	0
Zagrebelnii Igor	Despăgubiri, rezilieri	102 129	0
Zagrebelnii Serghei	Despăgubiri, rezilieri	10 348	0
<b>Total</b>		<b>5 436 554</b>	<b>900 231</b>

**c. Solduri la sfârșit de an apărute din vânzări/cumpărări de produse/servicii***Creanțe*

	31 decembrie 2017	30 iunie 2018
<b>Fondatori</b>	5 654 339	9 471 389
Î.M. „Valan International Cargo Charter” SRL	5 654 339	9 471 389
Î.M. „BELLE VUE” SRL	0	0
<b>Alte părți afiliate</b>	19 308	6 202
Gaiuc Serghei	0	0
Zagrebelnii Evghenii	0	0
Zagrebelnii Serghei	0	0
Grițcan Gheorghe	0	6 202
Grițcan Nina	0	0
Grițcan-Albtoosh Cristina	10 001	0
Safta Alina	9 307	0
<b>Total</b>	<b>5 673 647</b>	<b>9 477 591</b>

*Datorii*

	31 decembrie 2017	30 iunie 2018
Aparatul executiv	0	0
Gaiuc Victor	0	0
<b>Fondatori</b>	0	0
Î.M. „Valan International Cargo Charter” SRL	0	0
Î.M. „BELLE VUE” SRL	0	0
<b>Alte părți afiliate</b>	0	0
Zagrebelnii Serghei	0	0
Zagrebelnii Igor	0	0
Grițcan Nina	0	0
<b>Total</b>	<b>0</b>	<b>0</b>

**Împrumuturi acordate părților afiliate**

	31 decembrie 2017	30 iunie 2018
<b>Fondatori</b>	0	0
Î.M."Valan International Cargo Charter" SRL – valoare împrumut disponibilizat	0	0
Î.M."Valan International Cargo Charter" SRL – cheltuieli de administrare spre recuperare aferent împrumut disponibilizat	0	0
<b>Total</b>	0	0

**Dividende achitate**

	2017	2018
<b>Fondatori</b>	5 459 004	7 584 319
Î.M. „Valan International Cargo Charter” SRL	4 416 553	6 136 017
Î.M. „BELLE VUE” SRL	1 042 451	1 448 302
<b>Alte părți afiliate</b>	0	0
Alte părți afiliate	0	0
<b>Total</b>	5 459 004	7 584 319

**Prime brute subscrise****Prime brute subscrise pentru anul încheiat la 30 iunie 2018**

Clase de asigurări	Prime brute subscrise pe parcursul perioadei, lei	Suma asigurată pe polițe de asigurare în vigoare la sfârșitul perioadei, lei
<b>Total prime subscrise asigurări generale, inclusiv:</b>	<b>45797940</b>	<b>32633216439</b>
<b>Asigurări de accidente</b>	<b>2033106</b>	<b>228753680</b>
<b>Asigurări de sănătate , din care</b>	<b>1381886</b>	<b>3616293009</b>
<i>cu valabilitate în Republica Moldova</i>	<i>350325</i>	<i>4668000</i>
<i>cu valabilitate în afara Republicii Moldova</i>	<i>1031561</i>	<i>3611625009</i>
<b>Asigurări de vehicule terestre (CASCO)</b>	<b>1363147</b>	<b>32579829</b>
<b>Asigurări de nave aeriene</b>	<b>10674288</b>	<b>894815050</b>
<b>Asigurări de bunuri în tranzit</b>	<b>873</b>	<b>218103</b>
<b>Asigurări de incendiu și alte calamități naturale , din care asigurarea:</b>	<b>1665981</b>	<b>2593855962</b>
<i>construcțiilor (locuințe, oficii etc.)</i>	<i>109165</i>	<i>81884784</i>
<b>Alte asigurări de bunuri, din care asigurarea :</b>	<b>1556816</b>	<b>2511971178</b>
<i>animalelor</i>		
<i>culturilor agricole</i>		
<b>Asigurări de răspundere civilă auto , din care</b>	<b>22615325</b>	<b>549850822</b>
<i>RCA internă</i>	<i>6734001</i>	

Carte Verde	15473716	
Carnet TIR		
Transportatori fata de calatori	27100	74839912
Carnet CMR	380508	475010910
Asigurări de răspundere civilă avia	5724878	24604453184
Asigurări de răspundere civilă generală	338456	112396800
Asigurări de garanții		
Asigurări de pierderi financiare		

## 29. Despăgubiri și îndemnizații de asigurare

*Despăgubiri și indemnizații de asigurare pentru anul încheiat la 30 iunie 2018*

Clase de asigurări	Suma daunelor/îndemnizațiilor, lei									
	avizate, dar nesoluționate la începutul anului	avizate în perioada de raportare	soluționate în perioada de raportare				avizate dar nesoluționate la sfârșitul perioadei de raportare			
			Total	din cele avizate, dar nesoluționate la începutul anului	din cele avizate în perioada de raportare	Cota reasiguratorului în daunele plătite	Total	Cota reasiguratorului în daunele nesoluționate		
Total despăgubiri și indemnizații - Asigurări generale, inclusiv:	230	346	23646823	20295473	3351350	17668037	11316520	4273271		
Asigurări de accidente	9	7	16825875	16809755	16120	15857376	88451	80846		
Asigurări de sănătate, din care:	14	18	388540	254499	134041	0	147451	0		
cu valabilitate în Republica Moldova	3	3	1318	0	1318	0	0	0		
cu valabilitate în afara Republicii Moldova	11	15	387222	254499	132723	0	147451	0		
Asigurări de vehicule terestre (CASCO)	75	86	1507736	841375	666361	925558	1100855	790233		
Asigurări de incendiu și alte calamități naturale (clasa 08), din care asigurarea:	1	1	0	0	0	0	893880	737118		
construcțiilor (locuințe, oficii etc.)	1	1	0	0	0	0	893880	737118		
Culturilor agricole	0	0	0	0	0	0	0	0		
altor proprietăți și bunuri	0	0	0	0	0	0	0	0		
Alte asigurări de bunuri, din care asigurarea :	0	0	0	0	0	0	0	0		

<i>animalelor</i>	0	0	0	0	0	0	0	0	0	0	0	0
<i>culturilor agricole</i>	0	0	0	0	0	0	0	0	0	0	0	0
Asigurări de răspundere civilă auto , din care:	130	234	4039480	1504652	2534828	0	6632479	283128				
<i>RCA internă</i>	90	173	2737978	776269	1961709	0	2709555	0				
<i>Carte Verde</i>	34	56	1280310	728383	551927	0	3298349	0				
<i>Carnet TIR</i>	0	0	0	0	0	0	0	0				
<i>Carnet CMR</i>	5	1	0	0	0	0	610742	283128				
<i>Transportatori față de călători</i>	1	4	21192	0	21192	0	13833	0				
Asigurări de răspundere civilă avia	1	0	885192	885192	0	885103	2453404	2381946				
Asigurări de răspundere civilă generală												
Asigurări de garanții												
Asigurări de pierderi financiare												
Asigurari de nave aeriene												

**30. Venituri nete din primele de asigurare**

MDL

	2017	2018
<i>Prime brute subscrise din asigurarea directă</i>	85 672 041	45 797 940
<i>Prime brute subscrise din contracte primite în reasigurare</i>	53 272	0
Total prime brute subscrise	85 725 313	45 797 940
Prime anulate	( 2 562 229 )	( 324 107 )
Prime cedate în reasigurare	( 26 373 167 )	( 15 249 410 )
<b>Prima netă subscrisă</b>	<b>56 789 917</b>	<b>30 224 423</b>

**31. Venituri nete din modificarea rezervelor de asigurare**

MDL

	2017	2018
<i>Modificarea netă a rezervelor de asigurare</i>	( 2 448 299 )	( 1 771 894 )
<i>Ajustarea modificării nete a rezervelor de asigurare</i>	0	0
<b>Total modificare netă rezerve de asigurare</b>	<b>( 2 448 299 )</b>	<b>( 1 771 894 )</b>

**32. Venituri din comisioane de deservire contracte**

MDL

	2017	2018
Venituri din comision	535 628	100 814
Venituri regulatorii deservire contractelor	0	0
<b>Venituri din comisioane de deservire a contractelor</b>	<b>535 628</b>	<b>100 814</b>

**33. Alte venituri din activitatea de asigurare**

MDL

	2017	2018
Venituri de subrogare si recuperări de regres, comisioane de gestiune	2 752 459	513 903
Venituri nete din modificare provizioane la contracte suspendate	613 951	0
Alte venituri din asigurari	1 535	0
<b>Venituri din comisioane de deservire a contractelor</b>	<b>3 367 945</b>	<b>513 903</b>

**34. Cheltuieli cu daunele, nete de reasigurare**

MDL

	2017	2018
Cheltuieli cu cereri de despăgubire	17 770 494	23 646 823
Recuperări din reasigurare cheltuieli cu cereri de despăgubire	( 5 502 238 )	( 17 668 037 )
<b>Cheltuieli nete cu cereri de despăgubire</b>	<b>12 268 256</b>	<b>5 978 786</b>

**35. Venituri nete din investiții**

	2017	2018
Venituri din dividende	0	
Venituri din dobânzi	1 798 276	965 387
Alte venituri din activitatea de investiții	360	119 221
Cheltuieli din activitatea de investiții	0	( 92 987 )
<b>Venituri nete din investiții</b>	<b>1 798 636</b>	<b>991 621</b>

**36. Venituri nete din finanțare**

	2017	2018
Venituri din diferențe de curs valutar	1 633 824	705 078
Cheltuieli din diferențe de curs valutar	( 7 405 306 )	( 1 197 707 )
<b>Venituri nete din finanțare</b>	<b>( 5 771 482 )</b>	<b>( 492 629 )</b>

**37. Cheltuieli de achiziție privind comisioane**

	2017	2018
Cheltuieli de achiziție privind comisioane	17 971 498	9 668 276
<b>Total cheltuieli cu marketingul</b>	<b>17 971 498</b>	<b>9 668 276</b>

**38. Alte cheltuieli din activitatea de asigurare**

	2017	2018
Cheltuieli de regularizare daune	11 348	
Contribuții obligatorii Comisia Națională a Pieței Financiare RM	509 277	443522
Contribuții obligatorii BNAA protecția victimilor străzii	275 186	134680
Contribuții obligatorii BNAA fondul comun Cartea Verde	1 536 797	773686
Contribuții de membrii BNAA	13 871	27608
Cheltuieli din deprecierea creanțelor de asigurare	72 497	
Cheltuieli de întreținere a punctelor de vânzări	1 579 447	767964
Alte cheltuieli	2 800 309	1268127
<b>Total cheltuieli cu marketingul</b>	<b>6 798 732</b>	<b>3 415 587</b>

**39. Cheltuieli de marketing**

	2017	2018
Cheltuieli privind reclama	140 550	83987
Cheltuieli de marketing	17 219	13953
Cheltuieli privind datoriile dubioase	118 679	-
<b>Total cheltuieli cu marketingul</b>	<b>276 448</b>	<b>97 940</b>

**40. Cheltuieli de administrare**

	2017	2018
Cheltuieli privind uzura și întreținerea imobilizărilor corporale	966 167	437 949
Cheltuieli privind amortizarea imobilizărilor necorporale	48 584	24 881
Cheltuieli de reprezentare	10 148	8 152
Cheltuieli de deplasare	28 755	52 932
Cheltuieli cu beneficiile angajaților	5 772 435	2 445 652
Impozite, taxe și plăți, cu excepția impozitului pe venit	66 663	30 770
Cheltuieli în scopuri de binefacere și sponsorizare	33 000	14 000
Alte cheltuieli de administrare	1 252 377	713 581
Cheltuieli privind protecția muncii	22 387	9 416
<b>Total cheltuieli de administrare</b>	<b>8 200 516</b>	<b>3 737 333</b>



În cadrul altor cheltuieli de administrare se includ cheltuieli privind serviciile comunale, energie electrică, telecomunicații, internet, deservirea software, asigurarea transportului, combustibil, servicii pază, servicii bancare, notariale, de expertiză, de evaluare, poștale, plăți regulatorii etc.

#### 41. Alte cheltuieli de exploatare

	2017	2018
Cheltuieli privind arenda curentă	302 693	105713
Alte cheltuieli de exploatare	34 778	32019
<b>Total alte cheltuieli de exploatare</b>	<b>337 471</b>	<b>137 732</b>

#### 42. Rezultatul pe acțiune

##### a. De bază

Rezultatul de bază pe acțiune se calculează prin împărțirea profitului distribuibil către deținătorii capitalului propriu al Societății la numărul mediu ponderat de acțiuni ordinare emise în timpul anului, cu excepția acțiunilor ordinare cumpărate de Societate și deținute ca acțiuni proprii.

	31 decembrie 2017	30 iunie 2018
Profit distribuibil către deținătorii capitalului propriu al Societății	8 442 981	6 533 886
Numărul mediu ponderat al acțiunilor ordinare emise	435 295	435 295
<b>Rezultatul de bază pe acțiune (MDL pe acțiune)</b>	<b>19,40</b>	<b>15,01</b>

##### b. Diluat

Rezultatul diluat pe acțiune este calculat ajustându-se numărul mediu ponderat acțiuni ordinare în circulație pentru a asuma conversia tuturor acțiunilor ordinare potențiale diluate.

Societatea deține doar acțiuni ordinare, ceea ce face ca rezultatul pe acțiune diluat să fie egal cu cel de bază.

#### 43. Evenimente care au loc după perioada de raportare

Nu au fost înregistrate evenimente ulterioare datei bilanțului care să conducă la influențe semnificative asupra datelor prezentate în situațiile financiare individuale întocmite pentru exercițiul financiar încheiat la 30 iunie 2018.

#### 44. Litigii

La sfârșitul perioadei de raportare litigii nesoluționate în care Societatea face parte în calitate de pîrît – 12 (doisprezece) cazuri în sumă de 2 019 173 lei, și în calitate de reclamant – 15 (cincisprezece) dosare în sumă de 623 513 lei .