

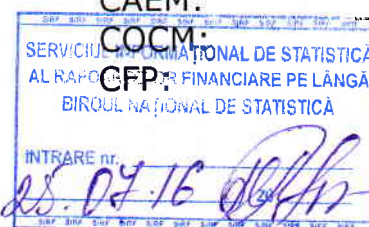
# Societatea de Asigurare „ACORD GRUP” S.A.

## Situații Financiare Individuale

Intocmite în conformitate cu IFRS  
și Raportul auditorului independent  
pentru perioada încheiata la 30 iunie 2016

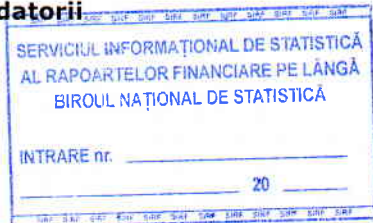
**Coduri:**  
IDNO: 1002600007813  
CRIO: 40015661  
CUATM: 0110

CAEM: 66032  
COCM: 7774  
CFP: 15



# Situația poziției financiare

	31.12.2015	30.06.2016
	MDL	MDL
<b>ACTIVE</b>		
<b>Active imobilizate</b>		
Active necorporale	176 005	164 937
Imobilizări corporale	7 858 084	7 436 402
Avansuri acordate pe termen lung	107 390	1 012 151
Creante privind impozitul amânat	235 984	235 985
Active de reasigurare	24 178 026	23 283 572
Participare in fond comun si garantii financiare externe	11 597 107	11 942 975
<b>Total active imobilizate</b>	<b>44 152 596</b>	<b>44 076 022</b>
<b>Active curente</b>		
Investiții păstrate pînă la scadență	8 537 831	8 087 279
Creanțe din asigurări	17 401 393	17 934 629
Alte imprumuturi si creanțe	18 431 189	26 416 526
Stocuri	35 125	51 370
Cheltuielile de achiziție amânate	2 958 314	3 172 113
Numerar și echivalente de numerar	11 428 154	11 354 092
<b>Total active curente</b>	<b>58 792 006</b>	<b>67 016 009</b>
<b>Total active</b>	<b>102 944 602</b>	<b>111 092 031</b>
<b>PASIVE</b>		
<b>Capital propriu</b>		
Capital social emis	37 000 075	37 000 075
Alte rezerve de capital	4 012 308	1 989 436
Rezultat reportat	1 801 491	5 333 258
<b>Total capital propriu</b>	<b>42 813 874</b>	<b>44 322 769</b>
<b>Datorii pe termen lung</b>		
Rezerva primei neciștigate	25 327 867	27 817 375
Rezerve de daune	21 938 663	21 083 847
Datorii privind impozitul amânat	0	0
<b>Total datorii pe termen lung</b>	<b>47 266 530</b>	<b>48 901 222</b>
<b>Datorii curente</b>		
Datorii asociate contractelor de asigurare	1 983 213	1 842 254
Datorii asociate contractelor de reasigurare	7 752 737	8 776 359
Avansuri primite	0	0
Datorii privind furnizorii și alte datorii	2 317 422	6 294 648
Datorii privind impozite curente	182 595	284 886
Provizioane pentru cheltuieli si plăți preliminare	628 231	669 893
<b>Total datorii curente</b>	<b>12 864 198</b>	<b>17 868 040</b>
<b>Total capital propriu și datorii</b>	<b>102 944 602</b>	<b>111 092 031</b>

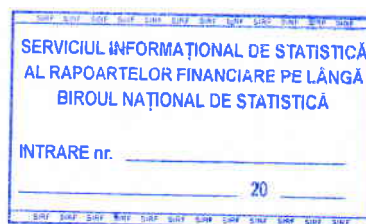


# Contul de profit sau pierdere si situația altor elemente ale rezultatului global pentru exercitiul financiar incheiat la 30 iunie 2016

	30.06.2016 MDL	30.06.2015 MDL
<i>Prime de asigurare brute subscrise</i>	36 905 547	39 007 490
<i>Prime anulate</i>	( 782 450 )	(5 012 097)
<i>Prime de asigurare cedate în reasigurare</i>	(14 441 126)	(17 255 507)
<b>Prima netă subscrisă</b>	<b>21 681 971</b>	<b>16 739 886</b>
Modificarea netă a rezervelor de asigurare (+,-)	( 2 529 146 )	(4 917 221)
<b>Venituri nete din prime de asigurare</b>	<b>19 152 825</b>	<b>11 822 665</b>
Venituri din comisioane de deservire contracte	523 906	1 318 266
Alte venituri din activitatea de asigurare	1 889 894	3 127 421
<b>Venitul din subscrierea contractelor de asigurare</b>	<b>21 566 625</b>	<b>16 268 352</b>
Venituri nete din investiții (+,-)	1 467 892	553 852
Venituri nete din finanțare (+,-)	491 553	909 804
Alte venituri din exploatare	136 849	106 851
<b>Venituri</b>	<b>23 662 919</b>	<b>17 838 859</b>
Cheltuieli cu cereri de despăgubire	11 584 914	6 684 464
Recuperări despăgubiri de la reasigurători	(5 105 010 )	(3 953 480)
<b>Cheltuieli nete cu cereri de despăgubire</b>	<b>6 479 904</b>	<b>2 730 984</b>
Cheltuieli de achiziție privind comisioane	4 320 483	7 516 619
Alte cheltuieli din activitatea de asigurare	987 549	373 699
Cheltuieli cu marketingul	1 248 942	659 542
Cheltuieli de administrare	3 853 898	3 500 513
Alte cheltuieli de exploatare	1 438 885	2 421 994
<b>Cheltuieli de achiziție, generale și administrative</b>	<b>11 849 757</b>	<b>14 472 367</b>
<b>Cheltuieli de exploatare</b>	<b>18 329 661</b>	<b>17 203 351</b>
<b>Profit (pierdere) înainte de impozitare</b>	<b>5 333 258</b>	<b>635 508</b>
Cheltuiala cu impozitul pe profit		0
<b>Profitul (pierdere) net al anului</b>	<b>5 333 258</b>	<b>635 508</b>




	30.06.2016 MDL	30.06.2015 MDL
<b>Profitul net al anului</b>	<b>5 333 258</b>	<b>635 508</b>
<b>Alte elemente ale rezultatului global</b>		
Impozit pe venit amânat aferent altor elemente a rezultatului global		
Alte elemente ale rezultatului global aferente anului, fără impozit		
<b>Rezultat global al anului</b>	<b>5 333 258</b>	<b>635 508</b>



## Situația fluxurilor de trezorerie

	30.06.2016 MDL	30.06.2015 MDL
<b>Fluxuri de numerar din activități de exploatare</b>		
Încasări bănești din prime de asigurare, de reasigurare primite și coasigurare	32 812 261	33 335 772
Plățile bănești privind prime de reasigurare cedate și coasigurare	(9 937 334 )	(8 336 392)
Plăți bănești asiguraților (daune nete de încasările de regres, prime returnate aferent contracte reziliate)	(11 670 621)	(6 727 629)
Încasările bănești din partea reasiguraților (recuperări procentuale daune, prime returnate aferent contracte reziliate)	458 089	722 657
Incasări bănești din recuperări de daune (recuperări din încasările de regres)	824 733	58 862
Plăți comisioane achitate intermediarilor în asigurare	(1 723 189)	(3 447 089)
Plăți bănești salariaților și în numele salariaților (SAL, CNAS, CNAM, ImpVSAL)	(6 297 420)	(5 249 178)
Plata impozitului pe venit	(355 110 )	(0)
Alte încasări / (plăți) nete ale mijloacelor bănești	(2 833 154)	(7 624 262)
<b>Numerar net din activități de exploatare</b>	<b>1 278 255</b>	<b>2 732 741</b>
<b>Fluxuri de numerar din activități de investiții</b>		
Încasări din ieșirea activelor imobilizate corporale și necorporale	0	15 000
Plăți pentru procurarea imobilizarilor corporale și necorporale	0	(2 172 613)
Dobânzi încasate	776 936	397 523
Dividende încasate	0	0
Alte încasări (plăți) ale mijloacelor bănești	(2 194 405)	(17 605 693)
<b>Numerar net folosit în activitățile de investiții</b>	<b>(1 417 469)</b>	<b>(19 365 783)</b>
<b>Fluxuri de numerar din activități de finanțare</b>		
Încasări bănești privind creditele și împrumuturile	0	0
Păți bănești privind creditele și împrumuturile	0	0
Plata dividendelor	0	0
Încasările bănești din emisiunile de acțiuni proprii	0	0
Plăți bănești privind răscumpărarea acțiunilor proprii	0	0
Alte încasări / (plăți) ale mijloacelor bănești	0	0
<b>Numerar net folosit în activitățile de finanțare</b>	<b>0</b>	<b>0</b>
<b>Fluxul net al mijloacelor bănești din activitatea economico-financiară</b>	<b>(139 214 )</b>	<b>(16 633 042)</b>
Încasări (plăți) excepționale ale mijloacelor bănești	0	0
<b>Creștere / (scădere) netă a numerarului în perioada</b>	<b>( 139 214 )</b>	<b>(16 633 042)</b>
<b>Numerar și a echivalentelor de numerar la începutul perioadei</b>	<b>11 428 154</b>	<b>25 253 167</b>
<b>Câștiguri / (pierderi) din cursul de schimb aferente numerarului</b>	<b>65 152</b>	<b>778 228</b>
<b>Numerar și a echivalentelor de numerar la sfârșitul perioadei</b>	<b>11 354 092</b>	<b>9 398 353</b>



Situații financiare sunt aprobate la 30 iunie 2016 și semnate de către:

GAICIUC Victor  
Președinte



ROȘCA Natalia  
Director  
departament  
financiar

A handwritten signature in blue ink, written over a horizontal line.

